

[illegible][illegible]

A vertical banner featuring a photograph of a young boy with short brown hair, wearing a dark long-sleeved shirt and light-colored pants, carrying a black backpack. He is looking back over his right shoulder towards the camera with a slight smile. The background is a blurred outdoor setting. Overlaid on the bottom half of the image is a collage of colorful geometric shapes and various white icons representing different fields of study: science (microscope, atom, DNA helix), technology (computer monitor, smartphone), mathematics (hexagon, triangle, circle), business (briefcase, bar chart), and general education (books, magnifying glass, checkmark). The word "EDUCATION" is partially visible in large white letters at the top right.



**Moselle**  
L'Eurodépartement



Mesdames et Messieurs les Principaux,  
Mesdames et Messieurs les Secrétaires généraux,  
Mesdames et Messieurs les Professeurs,

Temps forts dans la vie de nos collégiens, les projets pédagogiques liés à une sortie et/ou à des échanges scolaires transfrontaliers permettent de confronter les apprentissages au réel, de les illustrer et de leur donner du sens. De fait, ils favorisent l'acquisition de connaissances et de compétences, concourent à l'épanouissement des collégiens, à leur ouverture au monde et au vivre ensemble.

Aussi, le Département de la Moselle, en coopération avec la Direction des Services Départementaux de l'Éducation Nationale (DSDEN) et le Rectorat de l'Académie de Nancy-Metz, propose dans cet Éduguide destiné aux collèges mosellans, les actions éducatives qu'il soutient financièrement.

L'objectif est de sensibiliser et d'accompagner nos élèves dans leur devenir de citoyens éclairés et responsables en favorisant une meilleure connaissance de notre territoire et en leur offrant en héritage les meilleures chances de réussite.

Cette offre se décline autour des axes suivants :

- ▶ **Citoyen de demain** : Le parcours citoyen inclut la transmission de l'apprentissage du vivre ensemble. Il met aussi en exergue l'apprentissage des principes démocratiques ainsi que des valeurs républicaines et une meilleure connaissance du territoire mosellan, de son histoire et du travail de mémoire.
- ▶ **Transfrontalier** : La Moselle partage un bassin de vie avec ses voisins allemands et luxembourgeois : l'apprentissage de la langue de nos voisins et les échanges transfrontaliers sont les clefs pour ouvrir nos collégiens à l'autre et à l'acceptation de la différence. Le Département de la Moselle invite tous les collèges mosellans à fêter le 10<sup>e</sup> anniversaire de la "Faites de l'allemand" du 18 au 22 mai 2026.
- ▶ **Ouverture au monde culturel** qui permet aux collégiens de découvrir les richesses culturelles de la Moselle et d'encourager une démarche en faveur de l'éducation au développement durable.

Je souhaite encourager tous les collèges à s'associer à ces grands projets soutenus par le Département pour une année riche en apprentissages, en découvertes et en réussites.

Excellente année scolaire à tous !

**Patrick WEITEN**

Président du Département de la Moselle  
Ancien Député

# MODALITÉS DE SOUTIEN DU DÉPARTEMENT DE LA MOSELLE À DESTINATION DES COLLÉGIENS MOSELLANS

- Cet éduguide des actions éducatives s'adresse aux collèges mosellans publics ou privés sous contrat d'association avec l'État.
- Pour déposer une demande de subvention, allez sur le site Internet [moselle.fr](http://moselle.fr) dans la rubrique Moselle.fr / Soutien des collèges. Cliquez sur le lien de l'appel à projets. L'identifiant est l'adresse générique de l'établissement scolaire : [ce.057\\*\\*\\*\\*@ac-nancy-metz.fr](mailto:ce.057****@ac-nancy-metz.fr). / Réinitialisez le mot de passe si vous l'avez perdu.
- Tout projet pouvant avoir un impact sur le bâti du collège ou ses extérieurs doit faire l'objet d'une demande d'autorisation écrite auprès du Département de la Moselle.

## Plafond des subventions

Les subventions sont allouées pour accompagner les projets pédagogiques des collèges dans le cadre d'enveloppes budgétaires contraintes qui font l'objet d'un vote en janvier 2026.

Chaque collège peut déposer jusqu'à **maximum 2 demandes de subvention** dans les appels à projets conçus par le collège et relevant du **parcours citoyen et/ou de l'ouverture culturelle** pour un montant maximum de 500 euros par projet. Les collèges situés en Territoire Éducatif Rural (TER) peuvent bénéficier d'un montant maximum de 1 000 euros par projet.

Chaque collège peut déposer en plus des **demandes pour les projets liés à l'allemand et au transfrontalier** pour un montant maximal de 2 000 euros au total dans le cadre du projet Interreg « Engagement'GR ». Les collèges situés dans une intercommunalité du Val du Rosselle ainsi que les collèges en TER bénéficient quant à eux d'un montant de 3 500 euros au total.

## Communication

La mention « réalisé avec le soutien du Département de la Moselle » et le logo du Département devront être apposés visiblement sur tous les supports de communication (information des parents d'élèves, article de presse, ...).

Pour les projets transfrontaliers, la mention « réalisé avec le soutien du projet Interreg Engagement'GR, du Département de la Moselle, de la Région Grand Est et de l'Académie de Nancy-Metz » devra être systématiquement précisée dans tous les supports de communication liés au projet.

## Pour valoriser les projets éducatifs de votre collège :

- invitez le Président du Département en écrivant à [cabinet@moselle.fr](mailto:cabinet@moselle.fr).
- prenez l'attache du Conseiller Départemental présent au Conseil d'Administration pour l'informer de votre événement ou de la restitution de votre projet.
- envoyez une photo de votre action et un texte court à [christine.loriant@moselle.fr](mailto:christine.loriant@moselle.fr) pour un post sur les réseaux sociaux et les publications du Département de la Moselle.

# SOMMAIRE

## PARCOURS CITOYEN, SPORT ET DEVOIR DE MÉMOIRE

### Le collégien mosellan : un citoyen réfléchi, engagé et responsable en devenir

Découvrir les rouages du fonctionnement de la démocratie locale .....	P 6
S'engager au service des autres .....	P 7
Devenir un cybercitoyen responsable et averti .....	P 8
Moselle - Terre d'Histoires .....	P 9
Surfer sur l'élan insufflé par les Jeux Olympiques et Paralympiques .....	P 20
Construire un projet « citoyen » au sein de son collège.....	P 22

## PARCOURS APPRENTISSAGE DE L'ALLEMAND ET PROJETS TRANSFRONTALIERS

### Le collégien mosellan : un acteur engagé et ouvert sur la Grande Région

Démo-engagement .....	P 24
Pro-engagement .....	P 25
Digi-engagement .....	P 25
Crea-Green-engagement .....	P 25

## PARCOURS OUVERTURE CULTURELLE

### Le collégien mosellan : un jeune qui s'intéresse aux arts et au patrimoine mosellan

Construire un projet artistique et culturel.....	P 32
Découvrir les sites Passionnément Moselle .....	P 33
Encourager les collégiens à la lecture et à l'écriture créative .....	P 45

### Le collégien mosellan : un jeune qui s'intéresse au développement durable

Proposer des animations EDD au sein des collèges.....	P 48
Mener des actions pour réduire et mieux trier les déchets dans les collèges .....	P 49
Aide aux actions de sensibilisation à l'environnement et au développement durable ...	P 49
Promouvoir l'innovation environnementale au sein des collèges.....	P 50
Participer aux Olympiades de l'environnement inter-collèges .....	P 50
Favoriser les mobilités douces avec le concours « Au collège, j'y vais autrement » .....	P 51
Faire labelliser vos actions écoresponsables « Moselle durable ».....	P 51

## PARCOURS AMBITION SCOLAIRE

### Le collégien mosellan : un jeune en quête de son avenir professionnel

Trouver un stage d'observation dans une entreprise .....	P 53
Susciter l'appétence des collégiens et collégiennes pour les sciences .....	P 54
Mettre en réseau les collèges lors d'une journée Fabathon .....	P 55



# **PARCOURS CITOYEN, SPORT ET DEVOIR DE MÉMOIRE**

# LE COLLÉGIEN MOSELLAN

un citoyen réfléchi, engagé et responsable en devenir

## DÉCOUVRIR LES ROUAGES du fonctionnement de la démocratie locale

La visite des collégiens au Conseil Départemental de la Moselle permet de faire découvrir à vos élèves l'Institution, d'échanger avec les Conseillers Départementaux de votre canton et d'appréhender la démocratie locale.

**Public cible :** groupe inter-niveaux composé des délégués de classe, membres du Conseil de Vie Collégienne (CVC), classes de cycle 4 ou autres groupes d'élèves.

**Ancrage dans les programmes :** histoire-géographie / éducation civique et morale.

### Conditions de la visite

Max. 30 élèves accompagnés par 3 personnels du collège (professeurs, CPE, AED, ...).

Visite du Conseil Départemental les mardis ou les jeudis matin de 9h30 à 13h30 (cf. planning envoyé par e-mail en début d'année scolaire).

Visite gratuite incluant l'invitation à la cantine Fabert et la visite d'un site Passionnément Moselle.

**Visite DUO :** Pour les collèges qui le souhaitent, la visite des collégiens peut être complétée le même jour (de 14h à 16h) par la visite gratuite d'un des trois sites Passionnément Moselle :

- la Maison de Robert Schuman à Scy-Chazelles ;
- le Musée de la Guerre de 1870 et de l'Annexion à Gravelotte ;
- les Archives Départementales à Saint-Julien-lès-Metz.

Dans un souci de respect de l'environnement et d'optimisation des coûts pour le



collège, le Département encourage fortement les collèges à utiliser le bus réservé pour la visite des collégiens pour en faire profiter un 2<sup>e</sup> groupe qui souhaite faire une autre activité pédagogique à Metz (par exemple dans le cadre d'un projet EAC).

Les visites culturelles à Metz pour le 2<sup>e</sup> groupe doivent être organisées et les entrées prises en charge par le collège. Pensez à utiliser le Pass Culture !

### € Soutien financier

Prise en charge à 100 % des frais de transport sur la base du devis et remboursement à hauteur maximale du devis après envoi de la facture acquittée.

### Procédure

**Début septembre 2025 :** envoi par e-mail de la fiche d'inscription aux collèges

**D'ici le 19 septembre 2025 :** retourner la fiche d'inscription complétée à :

[visitedescollegiens@moselle.fr](mailto:visitedescollegiens@moselle.fr)

Les demandes sont prises en compte dans l'ordre d'arrivée.

**Dès confirmation de la date de la visite des collégiens, le collège doit envoyer par e-mail dans les meilleurs délais le devis du transporteur.**



**Céline GUZZO** • [visitedescollegiens@moselle.fr](mailto:visitedescollegiens@moselle.fr)



## S'ENGAGER AU SERVICE DES AUTRES

Depuis 2016, le Département de la Moselle, le Service Départemental d'Incendie et de Secours et la Direction des Services Départementaux de l'Éducation Nationale de la Moselle travaillent conjointement pour développer les classes de cadets de la Sécurité Civile au sein des collèges mosellans. En 2024/2025, 1 016 élèves de 6<sup>e</sup> issus de 71 collèges publics et de 4 collèges privés sous contrat se sont portés volontaires pour suivre la formation des Cadets de la Sécurité Civile aux gestes qui sauvent des vies et aux comportements de prévention en cas d'incendie et d'exercices de mise en sécurité. À la rentrée 2025, il est prévu que 10 autres collèges ouvrent une classe de Cadets. En 2026, le dispositif fêtera ses 10 ans !

Chaque année, les élèves de 6<sup>e</sup> volontaires inscrits à la classe cadets bénéficient d'une formation de 30 heures sur l'année pour développer le sens des responsabilités civiques. Ils sont invités à participer à la visite d'une caserne de sapeurs-pompiers et à la Journée départementale des Jeunes Sapeurs-Pompiers.

**Public cible :** élèves de 6<sup>e</sup> volontaires

**Ancrage dans les programmes :** éducation civique et morale

### Objectifs

- ▶ sensibiliser les jeunes cadets aux comportements de prévention contre les incendies et les former aux « Gestes qui sauvent » ;
- ▶ une fois formés, jouer un rôle d'assistants de sécurité lors des exercices d'évacuation ou de confinement ;
- ▶ si intéressés, intégrer à l'âge de 12 ans l'équipe de Jeunes Sapeurs-Pompiers (hors temps scolaire).



**Céline GUZZO** • 03 87 37 95 49

## DEVENIR UN CYBERCITOYEN RESPONSABLE ET AVERTI



En coopération avec les conseillers numériques de Moselle Fibre, le Département de la Moselle propose aux collèges des ateliers gratuits de sensibilisation à l'utilisation responsable des outils numériques.

**Public cible :** 5<sup>e</sup> / 4<sup>e</sup> / 3<sup>e</sup>

**Ancrage dans les programmes :** technologie / toutes les disciplines

### Objectifs

- ▶ vérifier et acquérir des compétences numériques transversales ;
- ▶ sensibiliser les collégiens aux risques / dangers de leur environnement numérique pour les amener à adopter une attitude de cybercitoyen responsable et réfléchi.

### Conditions de la visite

Max. 15 élèves par groupe (dédoublage d'une classe en 2 groupes)

Présence obligatoire d'un personnel du collège (professeur / CPE / AED) par groupe



dans votre collège (mise à disposition d'une salle avec TBI par groupe)

**Durée de l'atelier :** 2 heures

**Quand ?** Les mardis ou vendredis (selon le calendrier fixé et communiqué par e-mail à la rentrée)

**Format :** atelier interactif avec 2 thématiques au choix

### Atelier 1 : Naviguer en toute sécurité

Présentation interactive d'un quiz numérique afin d'apprendre les bonnes pratiques. L'objectif est de minimiser les risques de piratage, de cyberharcèlement et d'exposition à des contenus inappropriés.

### Atelier 2 : Jeu de société Dé-Connect !

5 équipes de 3 personnes maximum.



Jeu de société créé par les Conseillers Numériques de Moselle Fibre afin de travailler 6 notions permettant l'acculturation numérique des jeunes autour de sujets actuels :

E-Réputation & Réseaux-sociaux ; Cybersécurité ; Jeux vidéo ; Influenceurs ; Technologie ; « Que dit la loi ? »

L'animateur, « Maître du jeu », donnera des informations complémentaires au fil du jeu. Un point récapitulatif sera effectué en fin de séance.

€ gratuit pour le collège

### Procédure

**Début septembre :** envoi de la fiche d'inscription aux collèges

**D'ici le 16 septembre 2025 :** renvoi de la fiche d'inscription

L'attribution des ateliers se fait selon le principe « premier arrivé, premier servi ».



**Marie-Christine THIÉBAUT** • atelier\_numerique@moselle.fr



## MOSELLE - TERRE D'HISTOIRES

La Moselle, Terre d'Histoires, est un livre ouvert qui illustre de manière éloquentes les événements de la Seconde Guerre mondiale. En lien avec le programme d'histoire-géographie et éducation morale et civique, il est proposé aux classes de 3<sup>e</sup> de visiter un lieu emblématique de l'histoire de la Moselle annexée par les nazis.

### Ancrage dans le programme d'histoire de 3<sup>e</sup> :

L'Europe, un théâtre majeur des guerres totales (1914-1945)

**Objectifs :** Faire découvrir aux élèves de 3<sup>e</sup> l'histoire de la Moselle pendant la Seconde Guerre mondiale à travers des sites historiques en Moselle.

**Réservation des sites obligatoire :** directement par le collège

### € Soutien financier

Pour encourager la découverte des sites mémoriels listés ci-dessous, le Département de la Moselle peut accorder, dans le cadre d'une enveloppe budgétaire 2026 contrainte, une subvention qui ne peut excéder 70 % des dépenses recevables (frais de transport, intervenant et billetterie uniquement si non éligibles au Pass Culture) et sur la base des devis.

Le plafond de la subvention est fixé à 500 € dans le cadre de l'appel à projet Collège / parcours citoyen.

Après accord, les subventions seront versées sur présentation d'un bilan financier et des factures acquittées.

Les justificatifs doivent être transmis via la plateforme au plus tard le 6 juillet 2026.

### Procédure

**Fin septembre :** envoi de l'e-mail de lancement de l'appel à projets collèges avec le lien vers le formulaire en ligne. Choisir la thématique "Citoyen / devoir de mémoire".

**Jusqu'au 30 novembre 2025 :** dépôt de la demande de subvention en ligne (accès à l'appel à projets via le site [moselle.fr](http://moselle.fr)) pour le financement des frais de transport.

### Ressources

[La Seconde Guerre mondiale en Moselle \(archives57.com\)](http://archives57.com)

[L'annexion de la Moselle par le III<sup>e</sup> Reich \(1940-1944\) - Panorama Grand Est \(ina.fr\)](http://ina.fr)

[La Bataille de la Sarre \(Opération Tiger\) : L'incroyable victoire du 14 juin 1940 \(youtube.com\)](http://youtube.com)

[80 ans du débarquement : le témoignage du Colonel Achille Muller, l'un des derniers survivants \(youtube.com\)](http://youtube.com)

[PHOTOS - Après le Débarquement de juin 1944 : la libération de la Moselle - France Bleu "Dornot, la bataille oubliée" \(youtube.com\)](http://youtube.com)

[The Battle of Metz 1944 \(youtube.com\)](http://youtube.com)

[La sanglante et méconnue bataille de Metz, à la rencontre des passionnés \(youtube.com\)](http://youtube.com)

[Ils n'auront plus l'Alsace et la Lorraine. Novembre 1944. INA \(youtube.com\) : libération de Metz](http://youtube.com)

[Libération de Thionville Metz 1944 \(youtube.com\)](http://youtube.com)

[L'Opération Nordwind \(1945\) : La dernière offensive du III<sup>e</sup> Reich à l'Ouest \(Histoires oubliées #1\) \(youtube.com\)](http://youtube.com)

[Histoire du village de Charly-Oradour \(44 victimes Mosellanes\) et du village de Montoy-Flanville \(3 victimes Mosellanes pendues à Tulle\): Des Mosellans dans l'enfer d'Oradour-sur-Glane, Philippe WILMOUTH, 2010.](http://youtube.com)

Histoire de la rafle de Longeville-les-Saint-Avoid ; [www.radiomelodie.com/podcasts/10093-la-terrible-rafle-du-3-juin-1944-en-moselle](http://www.radiomelodie.com/podcasts/10093-la-terrible-rafle-du-3-juin-1944-en-moselle)

Déportation et camps locaux :

convoi de Novéant-sur-Moselle : [www.francebleu.fr/infos/societe/noveant-sur-moselle-et-l-amicale-des-deportes-de-dachau-rendent-hommage-aux-victimes-du-train-de-la-mort-8170408](http://www.francebleu.fr/infos/societe/noveant-sur-moselle-et-l-amicale-des-deportes-de-dachau-rendent-hommage-aux-victimes-du-train-de-la-mort-8170408)

Mémorial de la Shoah (bibliographie très complète sur l'Alsace-Moselle) : [www.memorialdelashoah.org/wp-content/uploads/2016/04/bibliographie\\_alsace\\_moselle-1.pdf](http://www.memorialdelashoah.org/wp-content/uploads/2016/04/bibliographie_alsace_moselle-1.pdf)

Camps de prisonniers de guerre et de travail forcé à Forbach et Stiring Wendel : [www.republicain-lorrain.fr/edition-de-forbach/2019/02/01/stiring-wendel-au-habsterdick-un-camp-de-prisonniers-a-ne-pas-oublier](http://www.republicain-lorrain.fr/edition-de-forbach/2019/02/01/stiring-wendel-au-habsterdick-un-camp-de-prisonniers-a-ne-pas-oublier)


[www.republicain-lorrain.fr/edition-de-forbach/2019/02/02/deux-camps-de-prisonniers-a-forbach](http://www.republicain-lorrain.fr/edition-de-forbach/2019/02/02/deux-camps-de-prisonniers-a-forbach)

## **SITES QUI RETRACENT L'HISTOIRE DE LA MOSELLE ANNEXÉE PAR LES NAZIS**

### **Cimetière américain, Saint-Avoid**

C'est le plus grand cimetière américain d'Europe où reposent plus de 10 000 soldats qui se sont battus pour libérer la Moselle du joug nazi.

 Avenue de Fayetteville, Saint-Avoid

 <https://www.abmc.gov/cemeteries-memorials/about-lorraine-american-cemetery/>

 Entrée gratuite

Le Département de la Moselle a conçu en coopération avec le cimetière américain des fiches d'activités mises à disposition des professeurs pour faire découvrir aux élèves l'histoire de certains soldats américains.

**Contact :** [moselle\\_liberee@moselle.fr](mailto:moselle_liberee@moselle.fr)

### **Musée de la Moselle en 1939-45, Hagondange**

À travers une riche collection de documents et d'objets mis en situation, le musée aborde de nombreux thèmes liés à la « Drôle de guerre », l'annexion de la Moselle par les nazis, la germanisation, l'antisémitisme, la Résistance, la répression, la libération...

 2 rue des artisans 57300 HAGONDANGE

 <http://ascomemo.ches.com>

**Contact :** Philippe Wilmouth 03 87 72 08 65 • [ascomemo@orange.fr](mailto:ascomemo@orange.fr)

Visite guidée gratuite (réservation obligatoire) avec possibilité d'étendre la visite sur « les traces de la 2<sup>nd</sup>e Guerre mondiale à Hagondange »

**Durée :** 2 - 3 heures (possibilité de travailler en ateliers thématiques et par groupe en fonction de la demande du professeur sur place ou au collège)

### **Archives Départementales, Saint-Julien-lès-Metz**

Les collections des Archives Départementales, du IX<sup>e</sup> siècle à nos jours, permettent d'entrer de plain-pied dans l'histoire de la Moselle, de la Lorraine et des territoires voisins. Afin de mettre en lumière l'histoire de la Moselle, de la comprendre et de l'étudier à travers les documents conservés, les Archives Départementales


proposent aux collèges le prêt d'expositions itinérantes :

 [www.archives57.com](http://www.archives57.com)

### **Visite des Archives Départementales**

 max. 50 élèves (accueil de 2 classes en parallèle)

 gratuit

 03 87 78 05 00

#### **Prêt gratuit d'expositions**

La guerre par l'affiche : Lorraine 1939-1945

Un exil intérieur : l'évacuation des Mosellans en 1939-1940

De gré ou de force : l'expulsion des Mosellans 1940-1945

Malgré-eux dans l'armée allemande. Les incorporés de force mosellans 1942-1945

L'espionnage, sabotage et clandestinité en Moselle 1914-1945

Robert Schuman (1886-1963) : un Mosellan en politique

#### **Modalités d'emprunt**

L'emprunteur doit souscrire un contrat à hauteur de la valeur d'assurance de l'exposition itinérante choisie.

Le transport de l'exposition est à la charge de l'emprunteur.

Sortie et retour de l'exposition uniquement sur rendez-vous.

Informations et réservations : [archives@moselle.fr](mailto:archives@moselle.fr)

#### **Films d'archives disponibles en ligne :**

[Petites leçons d'Histoire - E10 / 1937 : De Gaulle et la Lorraine \(youtube.com\)](#)

[Petites leçons d'Histoire - E11 / 1940 : Germaniser la Moselle en 10 ans \(youtube.com\)](#)

[Petites leçons d'Histoire - E12 / 1945 : L'après-guerre et la bataille du charbon en Moselle \(youtube.com\)](#)


#### **Espace Mémoire, Bitché**

L'Espace Mémoire présente des objets historiques collectés non seulement dans les granges et greniers alentours mais aussi des dons uniques proposés par des familles d'anciens combattants de la 100<sup>e</sup> division d'infanterie de la 7<sup>e</sup> Armée, communément appelée la Century Division. À travers ce rassemblement d'objets, témoins de l'histoire locale, l'Espace Mémoire propose une collection d'histoires. L'idée est de sensibiliser la population à l'importance de préserver cette mémoire locale sous toutes les formes possibles. Photos de famille, documents, objets du quotidien. Peut-être y a-t-il encore ici et là du matériel oublié dans une grange, un grenier ou des « trésors de guerre », souvenirs d'enfance marqués par la guerre lors de la période difficile qu'était l'hiver 1944-45 ?

**Contact :** Michel KLEIN 06 02 31 41 11  
[memoire.locale1944@tubefr](mailto:memoire.locale1944@tubefr)

#### **Espace mémoriel de Morhange**

**Contact :** [Zampieri.laurent@gmail.com](mailto:Zampieri.laurent@gmail.com)

 <https://www.morhangeetlesguerres.fr/l-espace-memoriel>

#### **Musée historique, militaire et Erckmann-Chatrian, Phalsbourg**

 <https://www.phalsbourg.fr/Culture-Sports-Loisirs/Musee.html?file=/Culture-Sports-Loisirs/Musee.html>

#### **Musée de la Guerre de 1870 et de l'annexion, Gravelotte**

Seul musée à se consacrer entièrement à l'histoire de la Guerre de 1870 et de l'annexion de l'Alsace et de la Moselle par l'Empire allemand (1871-1918), il aborde sous un nouvel angle les questions soulevées par ce conflit : les mouvements de frontières, l'unité allemande, la vie culturelle, sociale et économique pendant l'annexion, les tensions à l'approche de la Première Guerre mondiale...



11 rue de Metz 57130 GRAVELOTTE



**De septembre à la mi-décembre et de mi-février à juillet** (fermé le lundi)

**Réservation obligatoire :** 03 87 33 69 40



contact.musee-guerre-70@moselle.fr

**Déjeuner possible dans les salles pédagogiques du musée**

### ..... **Maison de Robert Schuman, Scy-Chazelles**

Au lendemain de la guerre, une fois l'acte de reddition de l'armée allemande signé à Reims, s'ouvre une période de paix qu'il faut protéger, plus encore qu'en 1918.

La visite de l'espace muséographique et de la maison où a vécu Robert Schuman permettent d'approfondir la découverte des grandes étapes de sa vie et de la construction européenne. Elle peut se faire en autonomie (à l'aide de tablettes numériques pour un groupe de 20 élèves) et être suivie d'un atelier thématique au choix du professeur.



8-12 rue Robert Schuman 57160 SCY-CHAZELLES



**De septembre à la mi-décembre et de mi-février à juillet** (fermé le lundi)

**Réservation obligatoire :** 03 87 35 01 40 • maison-robert-schuman@moselle.fr

Livret d'accompagnement jardin ou musée : 1,50 €

Aire de pique-nique non couverte

**Visite de l'exposition permanente + atelier au choix**



3 € par élève

## **PARCOURS DE DÉCOUVERTE DE LIEUX MÉMORIELS**

Sport et devoir de mémoire peuvent se combiner à travers la découverte de parcours historiques effectués à pied ou à vélo.

### ..... **Parcours historique de la bataille de Dornot-Corny sur Moselle**

Le 7 septembre 1944, la 5<sup>ème</sup> division de GIs arrive en Moselle à hauteur de Dornot avec pour objectif de traverser la Moselle afin de libérer Metz. Cette mission cependant tourna au cauchemar dans le « Bois du Fer à Cheval » à Corny-sur-Moselle ». La bataille de Dornot a coûté la vie à 945 soldats américains, ce qui lui a valu le surnom d'« Omaha Beach lorrain ».

Un parcours pédestre (5 km) retrace la bataille de Dornot. L'inauguration du mémorial a eu lieu le 08/09/2024.

Visite guidée gratuite : Association Thanks GIs, Corny-sur-Moselle



03 87 69 98 02



gozzo.thanks-gis@wanadoo.fr

**Ressources**

<http://thanksgis.com/>

[Récit d'un drame Lorrain et américain : la sanglante bataille Dornot-Corny \(histoire-lorraine.fr\)](#)

["Dornot, la bataille oubliée" \(youtube.com\)](#)

### ..... **Les bornes de la liberté**



Une voie commémorant la victoire des Alliés et la libération de la France, de la Belgique et du Luxembourg pendant la Seconde Guerre mondiale est matérialisée par une série de bornes kilométriques le long du réseau routier entre Sainte-Mère-Église (borne 0) et Utah Beach (borne 00), en Normandie, et Bastogne, dans la province belge du Luxembourg, marquant l'itinéraire suivi par la 3<sup>e</sup> armée américaine commandée par le Général Patton. Il y a 42 bornes de la liberté en Moselle ! La Voie de la liberté traverse les communes : Thionville - Evrange, Basse-Rentgen, Roussy-le-

Village, Manom, Florange, Uckange, Richemont, Talange, Metz, Plappeville, Longeville-lès-Metz, Scy-Chazelles, Moulins-lès-Metz, Rozérieulles, Gravelotte, Rezonville, Vionville, Montigny-lès-Metz, Corny, Arry, Lorry-Mardigny, Jouy, Hettange, Woippy et Maizières, Mondelange.

Axe routier principal actuel : D 953 (ex-N 53) entre Metz et Thionville, D 653 (ex-N 53) entre Thionville et le Luxembourg ;


Axe routier 3 depuis la frontière française jusqu'à Luxembourg-Ville et 6 depuis Luxembourg-Ville jusqu'à la frontière belge ;

Axe routier principal actuel en Belgique N4 depuis la frontière luxembourgeoise jusqu'à Bastogne (Belgique).

### ..... **Sentier de la ligne Maginot de Cattenom et environs**

La forêt de Cattenom et la forêt domaniale de Garche sont riches d'un patrimoine lié à la ligne Maginot : dans ce secteur ont été construits trois gros ouvrages d'artillerie, trois ouvrages d'infanterie, trois casemates, cinq abris, un observatoire et de nombreux petits blockhaus.

Informations pour visiter un de ces ouvrages :

 06 52 27 53 44

 <https://forticat.com/fr/sentier-pedestre/>

 [contact@fortificat.com](mailto:contact@fortificat.com)

### ..... **Parcours « sur le front de la ligne Maginot à Cattenom » (sous forme de jeu de rôles)**

Votre mission : retrouver le caporal Louis. La grande histoire de la ligne Maginot s'offre à vous dans une mission semée d'embûches sur le saillant de Cattenom. Accompagnez Hugues et Erwan, deux soldats partis délivrer un message sur le front en janvier 1940. Ce parcours de 7km en lien avec le sentier Maginot permet de découvrir de façon insolite la vie quotidienne et les émotions des soldats pendant la Seconde Guerre mondiale.

Documentation et livret de l'élève à télécharger après la visite.

Application gratuite à télécharger (avant la visite) sur téléphone portable ou tablettes.

### ..... **La chaîne de la mémoire / Parc des trois nationalités**

Chemin de l'ancienne voie ferrée Château-Salins-Metz qui est un espace d'observation des traces laissées par les trois guerres franco-allemandes.

Accès depuis la route départementale 5

[La chaîne de la mémoire \(free.fr\)](#)

## DÉCOUVERTE DE LIEUX HISTORIQUES

### La ligne Maginot

Elle constitue une ligne de défense fortifiée qui devait protéger la France sortie exsangue de la Première Guerre mondiale. Elle a été conçue dès 1928 dans un climat de tension accru avec la montée du nazisme en Allemagne et du fascisme en Italie. La Moselle recèle de nombreux forts et casemates de la ligne Maginot, entretenus par des Associations de bénévoles passionnés.

#### Ressources

[L'HISTOIRE DES FORTS MILITAIRES EN MOSELLE en 5 minutes \(youtube.com\)](https://moselle.tv/heritage-de-guerre/)

<https://moselle.tv/heritage-de-guerre/>

[LA TERRIBLE HISTOIRE DU BAN SAINT-JEAN \(youtube.com\)](https://www.youtube.com/watch?v=...)

[LE FEUILLETON : en Moselle, les jeunes s'engagent pour la ligne Maginot - YouTube](https://www.youtube.com/watch?v=...)

❗ Température constante à 10°C dans tous les forts : prévoir une veste et des chaussures confortables

### Fort Immerhof à Hettange-Grande

L'ouvrage A10-Immerhof est un Petit Ouvrage surnommé « Le Tiburce » par ses occupants en 1940. Construit entre 1930 et 1935, c'est l'un des deux seuls ouvrages construits intégralement à ciel ouvert. Sa mission était de défendre le secteur entre les ouvrages A9-Molvange et A11-Soetrich ainsi que la liaison ferroviaire Thionville-Luxembourg.

📍 Allée Rabu André 57330 HETTANGE-GRANDE

🌐 [www.maginot-immerhof.fr](http://www.maginot-immerhof.fr)

✉ [letiburce@orange.fr](mailto:letiburce@orange.fr)

Association Le Tiburce à Hettange-Grande

### Gros ouvrage A19 : Hackenberg à Vrecking

Il fut le prototype des ouvrages d'artillerie de la ligne Maginot. 1 800 ouvriers environ travaillèrent avec des moyens relativement rudimentaires pendant six années pour construire les 19 blocs de combat et percer environ 10 kilomètres de galeries.

Après la déclaration de guerre en 1939 et la période de vigilance maximale de la « Drôle de guerre », le Hackenberg remplit son rôle lors de l'offensive allemande de 1940.

En novembre 1944, il fut investi par la 3<sup>e</sup> armée américaine du général PATTON.

**Réservation obligatoire** auprès de l'Association Amifort

☎ 03 82 82 30 08

✉ [amifort@orange.fr](mailto:amifort@orange.fr)

🌐 [www.maginot-hackenberg.com](http://www.maginot-hackenberg.com)

**Ressource :** [LE HACKENBERG, FLEURON DE LA LIGNE MAGINOT - YouTube](https://www.youtube.com/watch?v=...)

### Gros ouvrage du Galgenberg (A15), Cattenom

Construit à partir de 1931, ce gros ouvrage d'artillerie a été épargné par les combats de juin 1940. Surnommé « le gardien de la Moselle », il fait partie du secteur fortifié de Thionville et était intégré à la ligne principale de résistance entre la casemate de Sonnenberg (C 47) au nord et le petit ouvrage de Sentzich (A16) au sud. Entre le 9 et le 14 novembre 1944, la forêt de Cattenom est le point de départ du franchissement de la Moselle par la 90<sup>e</sup> division d'infanterie américaine Texas-Oklahoma.

📍 Allée des platanes Cattenom


**Contact :** Association Ligne Maginot du Secteur Fortifié du Bois de Cattenom



### Ouvrage du Michelsberg (près de Boulay)

L'ouvrage du Michelsberg est un gros ouvrage d'artillerie de la ligne Maginot. Le fort faisait partie du Secteur Fortifié de Boulay (SF), lui-même intégré à la Région Fortifiée de Metz.

 Allée du Commandant Pelletier 57320 ÉBERSVILLER

 ouvert toute l'année pour les groupes sur rendez-vous

€ 3 euros par personne (groupe scolaire)

**Réservation obligatoire :** 07 50 66 39 19

 o.michelsberg@wanadoo.fr


 [Association Ouvrage du Michelsberg - L'association \(maginot-michelsberg.fr\)](http://AssociationOuvrage-du-Michelsberg-L'association(maginot-michelsberg.fr))

**Ressource :** [Découvrez la ligne Maginot au fort du Michelsberg \(youtube.com\)](https://www.youtube.com/watch?v=...)

### Le fort aux fresques, Hestroff

L'ouvrage du Bois-de-Bousse, appelé aussi « fort aux fresques » est un petit ouvrage d'infanterie, construit à partir de 1930 et qui a été épargné par les combats de juin 1940.

 rue de la forêt 57320 HESTROFF

 ouvert toute l'année pour les groupes sur rendez-vous


€ 3 euros par personne (groupe scolaire)

**Réservation obligatoire :** 06 63 59 88 33

 fortauxfresques@laposte.net

 Fort aux fresques – La ligne Maginot à Hestroff


Possibilité de visiter le Bunker 767 « Erbkönig / Roi des Aulnes » à Beckingen (Sarre) qui fait partie de la ligne Siegfried (Westwall) et jumelé avec le Fort aux Fresques.

 Pfaffenkopf Weg Bunker Wh 767 66701 Beckingen

### Le Bambesch, secteur fortifié de Faulquemont

La construction de l'ouvrage du Bambesch a débuté en 1931. Il a été occupé par son équipage en septembre 1939 suite à la déclaration de guerre. Après avoir connu la Drôle de guerre, le Bambesch a été attaqué le 20 juin 1940 par l'armée allemande qui avait contourné la ligne Maginot en passant par la Sarre. Pris à revers et incapable de riposter, le Bambesch a dû se rendre après de violents combats afin de ne pas sacrifier ses hommes inutilement.

 57690 BAMBIDERSTROFF

 ouvert toute l'année pour les groupes sur rendez-vous

€ 80 € pour groupe scolaire


**Réservation obligatoire :** 06 76 76 61 62

 lebambesch@gmail.com ou via l'Office de tourisme de Saint-Avold

 [www.lebambesch.com](http://www.lebambesch.com)

### ..... **Petit ouvrage de Laudrefang (secteur de Faulquemont)**

Le petit ouvrage (PO) de Laudrefang est l'un des 53 ouvrages de la ligne Maginot. Avec ses 5 blocs de combat, il est le plus puissant du secteur fortifié de Faulquemont. En 1940, son équipage compte 262 hommes commandés par le capitaine Gustave CATTIAUX.

 rue du stade, 57385 LAUDREFANG

 [info@asff.fr](mailto:info@asff.fr)

 [www.aspoltt.fr](http://www.aspoltt.fr)

**Réservation obligatoire :** 06 83 38 75 67

### ..... **Abri de Bockange, Piblange**

Il a servi de casernement décoré de dessins réalisés par les Allemands lors de l'occupation.

 <https://www.saintavold-coeurdemoselle.fr/portfolio-item/abri-de-bockange/>


### ..... **L'abri caverne du Petit-Rederching (ne peut pas être visité)**

[Le terrible secret du plus gros abri de la ligne Maginot \(Exploration commentée #1\) \(youtube.com\)](#)

### ..... **La ligne Maginot aquatique (secteur de Puttelange-aux-Lacs)**

Au cœur du dispositif de défense de la ligne Maginot se trouve la trouée de la Sarre et un système d'inondations défensive construit en 1932 entre Hoste et Wittring. Philippe KEUER, guide de la ligne Maginot aquatique et vice-président des amis du pays de l'Albe, nous fait découvrir les vestiges de ces installations et nous explique leur rôle et leur fonctionnement.

### ..... **Étang réservoir du Welschhof**

 03 87 09 60 01

 [mairie.puttelange@wanadoo.fr](mailto:mairie.puttelange@wanadoo.fr)


 [www.mairie-puttelangeauxlacs.fr](http://www.mairie-puttelangeauxlacs.fr)

**Ressource :** [La ligne maginot aquatique \(youtube.com\)](#)


### ..... **Le fort Casso (Pays de Bitché)**

Gardien du plateau de Rohrbach avec ses trois blocs et sa ville souterraine, il a résisté aux assauts de l'armée allemande en juin 1940 grâce au courage des 175 hommes d'équipage et de leur commandant le capitaine De St FERJEUX.

 57589 Rohrbach-lès-Bitché

 ouvert toute l'année pour les groupes sur rendez-vous

**Réservation uniquement en ligne (obligatoire) :** [www.fortcasso-maginot.com](http://www.fortcasso-maginot.com)

 00 33 (0)3 87 02 70 41


 [fort.casso@wanadoo.fr](mailto:fort.casso@wanadoo.fr)

 [www.fortcasso-maginot.com](http://www.fortcasso-maginot.com)

**Ressource :** [FORT CASSO La ligne maginot by David OGOS \(youtube.com\)](#)

### ..... **Ouvrage du Simserhof (Pays de Bitché)**

Ouvrage d'artillerie, construit entre 1929 et 1935, il est le témoin d'une époque, du travail gigantesque de centaines d'ouvriers et de la résistance d'un équipage de 876 hommes qui, le 30 juin 1940, ne dépose les armes que sur injonction de l'état-major français. Une visite guidée permet de revivre l'histoire du fort et de l'équipage qui le défendait.

 Rue André Maginot – Le légeret 57410 SIERSTHAL

 ouvert tous les jours (sauf le lundi) de 13h à 17h30.

 10 € à partir de 14 ans (réduction pour les groupes scolaires)

 <https://simserhof.net>

**Réservation obligatoire :** 03 87 96 39 40 [resa.simserhof@cc-paysdebitcher.fr](mailto:resa.simserhof@cc-paysdebitcher.fr)

**Ressource :** [Ligne Maginot : à la découverte du Simserhof \(youtube.com\)](#)

### ..... **Les forts de la ceinture fortifiée de Metz**

Le 2 septembre 1944, Metz est déclarée « forteresse du Reich » par Hitler. La place forte doit donc absolument être défendue par les troupes allemandes, dont les chefs ont tous prêté serment au Führer. Dès le lendemain, 3 septembre 1944, le commandant de la place forte de Metz établit son poste de commandement de combat dans la caserne du fort "Alvensleben" de Plappeville qui est situé du côté de l'attaque américaine, à l'ouest du dispositif défensif de Metz. Les forts de la Mosellstellung se couvrent mutuellement, verrouillant l'accès des troupes américaines à l'ouest de Metz. Il fallut attendre le 22 novembre pour que Metz soit libérée par l'armée américaine.

**Ressources :** <http://www.thanksgis.com>

[La seconde ceinture fortifiée de Metz : tous les forts \(youtube.com\)](#)

### ..... **Fort de Queuleu / Feste Goeben**

C'est un fort militaire de la première ceinture fortifiée de Metz, construit entre 1868 et 1870. Il a servi de camp d'internement nazi durant la Seconde Guerre mondiale. Début septembre 1944, au début de la bataille de Metz, il a été utilisé par les nazis pour défendre Metz contre l'assaut de l'armée américaine.

**Les thématiques :** histoire de la résistance mosellane et répression nazie.

**Bus :** Arrêt « Roederer » Ligne C12 ou arrêt « Oberling » Ligne L4.

**Thématiques :** Camp spécial nazi (1943-1944), répression nazie, résistance mosellane, épuration...


Possibilité d'accueillir deux groupes scolaires en parallèle : visite du camp spécial nazi + visionnage du film « le Groupe Mario » (témoignages de résistants mosellans)


**Réservation obligatoire un mois à l'avance :** [fort.metz.queuleu@gmail.com](mailto:fort.metz.queuleu@gmail.com)

 Allée Jean Burger/Rue du fort de Queuleu 57070 METZ

 ouvert tous les jours sauf le jeudi

 50 € par groupe de max. 30 personnes

 06 95 67 42 80

 [www.fort-queuleu.com](http://www.fort-queuleu.com)


**Formulaire de réservation en ligne :** <https://www.fort-queuleu.com>

**Ressource :** [Fort de Queuleu, l'enfer nazi \(moselle.tv\)](#)

### ..... **Camps de repression de Peltre et de Woippy liés au camp de Queuleu**

**Contact :** [michael.landolt@onacvg.fr](mailto:michael.landolt@onacvg.fr)

 <https://journals.openedition.org/archeomed/17798>

 [https://franco.wiki/fr/Camp\\_de\\_Woippy.html](https://franco.wiki/fr/Camp_de_Woippy.html)

### ..... **Fort de Plappeville/ Feste Alvensleben (ne peut pas être visité)**

Après le départ des troupes françaises, l'armée allemande réinvestit les lieux. Le 7 septembre 1940, Himmler y passe en revue les troupes de la 1<sup>ère</sup> division SS Leibstandarte Adolf Hitler (LSSAH) sur la place d'armes du fort. La cérémonie de remise du nouvel étendard de la division SS est organisée à l'occasion de la visite d'Hitler à Metz. Début septembre 1944, les troupes allemandes réorganisent sa défense, et l'intègrent au dispositif défensif mis en place autour de Metz.

À faire : [Le Fort de Plappeville - Randonnée \(visorando.com\)](http://LeFortdePlappeville-Randonnée.visorando.com)

### ..... **Groupe fortifié du Fort du Mont Saint-Quentin, Metz / Feste Friedrich Karl (ne peut pas être visité)**

[HISTOIRE MILITAIRE DU MONT SAINT-QUENTIN À METZ \(youtube.com\)](https://www.youtube.com/watch?v=HISTOIRE MILITAIRE DU MONT SAINT-QUENTIN À METZ)

### ..... **Fort Jeanne d'Arc / Feste Kaiserin (ne peut pas être visité)**

[SURRENDER OF FORT JEANNE D'ARC, METZ, FRANCE 1944 \(youtube.com\)](https://www.youtube.com/watch?v=SURRENDER OF FORT JEANNE D'ARC, METZ, FRANCE 1944)

### ..... **Fort Driant (Ars sur Moselle) / Feste Kronprinz (ne peut pas être visité)**

📍 Route de guerre 57130 ARS-SUR-MOSELLE

☎ 06 76 53 47 16

✉ amicalefortdriant@gmail.com

Ressource : [Le fort Driant « \(thanksgis.com\)](http://LefortDriant.thanksgis.com)

### ..... **Groupe fortifié Verdun / Feste Haseseler (ne peut pas être visité)**

Il a joué un rôle décisif dans la bataille de Dornot qui a mis en difficulté l'avancée de l'armée américaine.

### ..... **Camps de prisonniers de guerre et de travail forcé à Forbach et Stiring-Wendel**

Wendel-au-Habsterdick, un camp de prisonniers à ne pas oublier

### ..... **Camps de répression de Peltre et de Woippy**

✉ michael.landolt@onacvg.fr

🌐 <https://www.mairie-peltre.fr>

## **APPUI DES ASSOCIATIONS LOCALES (LISTE NON EXHAUSTIVE)**

Pour élaborer leur projet, les collèges qui le souhaitent peuvent s'appuyer sur des associations locales qui possèdent des archives (documents photos, objets, lettres, témoignages écrits) :

### ..... **Ars-sur-Moselle**

Association Thanks GIS : [gozzo.thanks-gis@wanadoo.fr](mailto:gozzo.thanks-gis@wanadoo.fr)

### ..... **Ban-Saint-Jean**

Association franco-ukrainienne : [gabriel.ricrange@wanadoo.fr](mailto:gabriel.ricrange@wanadoo.fr)

### ..... **Bitche**

Espace Mémoire de Bitche : [memoire.locale1944@tubeo.fr](mailto:memoire.locale1944@tubeo.fr)

### ..... **Forbach et ses environs**

Cercle d'histoire : [evelyne.rappin@sfr.fr](mailto:evelyne.rappin@sfr.fr)

### ..... **Metz**

Metz en guerre : [metzenguerre@outlook.fr](mailto:metzenguerre@outlook.fr)

.....  
**Saint-Avoid**

Société d'histoire du pays naborien : <https://shpn.fr/>

.....  
**Sarralbe (ligne Maginot Aquatique)**

✉ [maisondestetes.sarralbe@yahoo.fr](mailto:maisondestetes.sarralbe@yahoo.fr)

.....  
**Sarrebourg**

SHAL – Société d'histoire et d'archéologie de Lorraine :

✉ [shalsarrebourg@wanadoo.fr](mailto:shalsarrebourg@wanadoo.fr)

.....  
**Société d'histoire de Woippy**

✉ [marc.bojic@sfr.fr](mailto:marc.bojic@sfr.fr)

.....  
**Association de reconstitution historique US Army  
sur le théâtre européen en 1944-45**

✉ [cib.reenactor@gmail.com](mailto:cib.reenactor@gmail.com)

## **SURFER SUR L'ÉLAN INSUFFLÉ PAR les Jeux Olympiques et Paralympiques**



Depuis les Jeux Olympiques et Paralympiques de Paris en 2024 et dans le cadre de l'appel à projets citoyen, le Département de la Moselle encourage les collèges à mener des actions liées au sport pour tous pour promouvoir le vivre-ensemble avec les personnes atteintes d'un handicap et au sport-santé pour lutter contre la sédentarité des jeunes et contribuer à leur bien-être.

### **Avril 2026 : Semaine Olympique et Paralympique**

Dans le cadre de la Semaine Olympique et Paralympique, le Département de la Moselle organisera la Journée du Parasport (4<sup>e</sup> édition) et invitera les collèges à s'y inscrire. Les élèves seront sensibilisés aux obstacles que rencontrent les jeunes handicapés dans le sport et pourront découvrir de manière ludique le basket fauteuil, le céci-foot, le rugby-fauteuil, le tennis-fauteuil et autres parasports en compagnie des sportifs qui se sont illustrés dans ces domaines.

#### **€ Soutien financier**

Prise en charge des frais de transport à hauteur de 100 % du montant du devis.  
Remboursement à hauteur maximale du devis après envoi de la facture acquittée.

#### **Procédure**

Toutes les informations relatives à la Journée du Parasport 2026 seront envoyées aux collèges par e-mail début 2026.

### **Février 2026 : Festival du Film sportif en Moselle - 3<sup>e</sup> édition**

Le Département de la Moselle organise la 3<sup>e</sup> édition du Festival du Film sportif. Un événement qui s'inscrit dans l'« Héritage des Jeux pour la Moselle » pour célébrer à la fois les valeurs du sport et la magie du cinéma.

De l'exploit athlétique à la quête de soi, la programmation explore différentes facettes de la performance sportive et plonge le public au cœur des émotions et des valeurs universelles du sport.

C'est aussi l'opportunité d'échanger avec des personnalités du cinéma et du monde sportif. Une occasion unique de découvrir les histoires inspirantes qui se cachent derrière les exploits sportifs.

De plus, tous les collèges de Moselle sont invités à participer à un concours de courts-métrages (modalités à consulter sur le site [moselle.fr](http://moselle.fr)).

#### **€ Soutien financier**

Prise en charge des frais de transport à hauteur de 100 % du montant du devis.  
Remboursement à hauteur maximale du devis après envoi de la facture acquittée.

#### **Procédure**

Toutes les informations sur le Festival du Film sportif en Moselle - 3<sup>e</sup> édition seront envoyées aux collèges par e-mail en novembre 2025.

### **Juin 2026 : Journée "Moselle en jeuX" (2<sup>e</sup> édition)**

Dans le cadre du projet « Héritage des Jeux pour la Moselle » et pour poursuivre l'élan initié par Moselle Terre de Jeux, cette journée a pour objectif d'encourager les collèges à promouvoir la pratique sportive et artistique sous toutes ses formes auprès des élèves. Elle vise également à renforcer l'engagement des associations scolaires dans ce domaine.



Pour la 1<sup>ère</sup> édition le 23 juin 2025, 28 collèges ont été représentés, avec des délégations paritaires de 20 à 24 élèves, incluant des collégiens en situation de handicap, soit plus de 600 participants. L'événement s'est déroulé dans les communes de Metz et Longeville-lès-Metz, autour du secteur du Palais des Sports, du stade Dezavelle et du plan d'eau.

Exemples d'activités proposées :

- Pôle 1 : Athlétisme et handball à 4
- Pôle 2 : Raid urbain avec différents sports (laser-run, run and bike, kayak, ergomètre, ...)
- Pôle 3 : Sports inclusifs : équipes mixtes avec des élèves valides et des élèves en situation de handicap
- Pôle 4 : Sports urbains

Une journée unique où l'esprit d'équipe, l'inclusion et la passion du sport se rencontrent. Moselle en JeuX, c'est l'occasion de repousser les limites, de se dépasser et de créer des souvenirs inoubliables pour tous les participants. Un événement où le Département souhaite célébrer l'unité et la diversité de notre jeunesse mosellane !

### € Soutien financier

Prise en charge des frais de transport à hauteur de 100 % du montant du devis.  
Remboursement à hauteur maximale du devis après envoi de la facture acquittée.

### Procédure

Toutes les informations relatives à la Journée « Moselle en jeuX » 2026 seront envoyées aux collèges par e-mail début 2026.

## CONSTRUIRE UN PROJET « CITOYEN » AU SEIN DE SON COLLÈGE



Les collèges ont la possibilité de déposer un projet conçu par les équipes pédagogiques de l'établissement en lien avec les objectifs suivants :

- ▶ Découvrir les rouages du fonctionnement de la démocratie locale et les valeurs républicaines
- ▶ S'engager au service du collectif pour développer les compétences psychosociales des élèves :
  - Transmission positive des valeurs de respect et acceptation de la différence afin de lutter contre toutes formes de discrimination et les inégalités filles-garçons
  - Rencontres intergénérationnelles (en coopération avec des EPHAD, ...) afin de tisser du lien social
  - Projets « solidaires » (en lien avec des associations caritatives...)
- ▶ Transmettre l'Héritage des Jeux Olympiques et Paralympiques pour promouvoir le sport-santé, le sport pour tous et le sport inclusif
- ▶ Rencontres sportives interclasses / inter-établissements (à l'exclusion des projets hors temps scolaire)
- ▶ Atelier de sensibilisation aux parasports (en coopération avec des IME, associations sportives de parasport...)
- ▶ **Perpétuer la transmission de l'histoire de la Moselle et le devoir de mémoire**  
NB : Possibilité de lier ces projets avec un partenaire transfrontalier dans le cadre du programme Interreg « Engagement'GR/ Demo-engagement ». Cf. rubrique « allemand & transfrontalier ».

### € Soutien financier

Pour encourager l'émergence de projets citoyens au sein des collèges, le Département de la Moselle peut accorder, dans le cadre d'une enveloppe budgétaire 2026 contrainte, une subvention qui ne peut excéder 70 % des dépenses recevables (frais de transport, intervenant et billetterie uniquement si non éligibles au Pass Culture) et sur présentation des devis.

Le plafond de la subvention est fixé à 500 € par projet et à 2 projets (tous parcours confondus) par collège.

Après accord, les subventions seront versées sur présentation d'un bilan financier et des factures acquittées.

Les justificatifs doivent être transmis via la plateforme au plus tard le 6 juillet 2026.

### Procédure

**Courant septembre 2025** : envoi de l'email de lancement de l'« appel à projets collèges » avec le lien vers le formulaire en ligne, également disponible sur moselle.fr.  
Choisir la thématique « citoyen, santé, sport et devoir de mémoire »

**Jusqu'au 30 novembre 2025** : dépôt de la demande de subvention via le formulaire en ligne disponible sur moselle.fr.



**Céline GUZZO** • [parcours\\_citoyen@moselle.fr](mailto:parcours_citoyen@moselle.fr)



# **PARCOURS APPRENTISSAGE DE L'ALLEMAND ET PROJETS TRANSFRONTALIERS**

# LE COLLÉGIEN MOSELLAN

## un acteur engagé et ouvert sur la Grande Région

Investi depuis plus de vingt-cinq ans dans l'apprentissage précoce de la langue de nos voisins et les projets éducatifs transfrontaliers, le Département de la Moselle poursuit sa politique éducative transfrontalière en lien avec le Rectorat de l'Académie de Nancy-Metz, les Intercommunalités et la Région Grand Est ainsi qu'avec les partenaires de la Grande Région (Lorraine, Sarre, Rhénanie-Palatinat, Luxembourg et Wallonie).



Engagement'GR

Depuis le 1<sup>er</sup> janvier 2024, le Département de la Moselle pilote en coopération avec 17 partenaires transfrontaliers le projet Interreg « Engagement'GR 2024/2026 » à destination des jeunes de 3 à 18 ans. Pour avoir plus d'informations : <https://engagement-gr.eu>.

Ce projet, soutenu par des fonds européens, propose aux collèges de réaliser des actions et de participer à des manifestations basées sur la pédagogie du projet lié à l'apprentissage de l'allemand et/ou avec les partenaires transfrontaliers, tout au long de l'année scolaire, et en particulier pendant la semaine de l'amitié franco-allemande autour du 22 janvier 2026 et de la « **Faites de l'allemand** » qui soufflera son 10<sup>e</sup> anniversaire du **18 au 22 mai 2026**.

**Objectif :** valoriser et soutenir les actions éducatives des collèges mosellans en faveur de l'apprentissage de la langue et de la culture de nos voisins (échanges transfrontaliers, rencontres, spectacles, projets plurilingues, sportifs, culturels, artistiques, environnementaux...).

Les projets menés par les collèges doivent s'inscrire dans l'un des 4 axes thématiques suivants :

### DÉMO-ENGAGEMENT

**Projets liés à l'expérimentation de la démocratie participative, de la cohésion de groupe, du lien social, du respect des règles et du devoir, de l'acceptation de la différence.**

**Exemples de projets :** mini-olympiades - rencontres sportives transfrontalières dans le cadre de l'Héritage des Jeux Olympiques et Paralympiques, ateliers d'empathie en allemand à partir des émotions avec la classe partenaire allemande, luxembourgeoise ou belge germanophone, travail sur les droits et devoirs des ados en France et en Allemagne, projets liés au racisme, au harcèlement scolaire, à l'homophobie, à l'antisémitisme du point de vue français et allemand, journée de jeux français et allemands et l'apprentissage des règles du jeu, devoir de mémoire et construction européenne. Possibilité de visiter avec votre école partenaire allemande/luxembourgeoise le musée national de la résistance et des droits humains à Esch/Alzette (Luxembourg) : <http://mnr.lu> ou d'assister à une pièce de théâtre sur des thèmes historiques franco-allemands comme le spectacle de l'Eurodistrict Baden Alsace « Vergissmeinnicht – Ne m'oublie pas » (<https://theater-baden-alsace.com>) ou le spectacle de la Thallia Compagnie Théâtrale « Nina & Daniel » <https://www.compagniethallia.eu/nina-and-daniel> ; participation à une

animation réalisée par le Centre Européen Robert Schuman (<https://www.centre-robert-schuman.org/fr>) ou à un atelier avec le Centre d'Information Europe Direct (<https://europedirect-territoires.com/>) CRISTEEL (<https://www.cristeel.fr>)



**Birgit SICHELSTIEL** • 03 87 37 82 26 • engagement\_GR@moselle.fr

## PRO-ENGAGEMENT

**Projets liés à la découverte des métiers, des entreprises et de la formation professionnelle en allemand et/ou dans la Grande Région.**

**Exemples de projets :** visite d'une caserne de pompiers allemands, découverte des différentes sortes de pains chez un boulanger allemand, de charcuterie dans un supermarché allemand, stages d'élèves de 3<sup>e</sup> dans une entreprise allemande en Sarre ou Rhénanie-Palatinat / luxembourgeoise / wallonne, visites d'entreprises (Ford-Werke GmbH, Dillinger Hütte...), d'associations, d'institutions (Landtag de Sarre, Cour de Justice Européenne à Luxembourg), participation au programme Journée Découverte de l'OFAJ (<https://www.ofaj.org/programmes-formations/journee-decouverte#1>) ; visite de Cattenom via le parcours environnement du « Catt'Bus Tour », participation aux portes ouvertes des Grandes Ecoles et des Universités (Universités de la Sarre, HTW, ISFATES), échanges - témoignages de chefs d'entreprises, découverte de filières professionnelles / Berufsmesse dans la Grande Région (ex: 8<sup>e</sup> Forum transfrontalier dédié à l'orientation, l'apprentissage, l'alternance et aux stages à Rehlingen le 18 septembre 2025 / Les Vocationum à Saarbrücken les 30 mars et 1<sup>er</sup> avril 2026 ou à Trier en juin 2026 / Zukunft zum Anfassen à Saarbrücken) ou rencontre avec des étudiants qui interviennent dans les classes pour présenter leurs filières franco-allemandes et aborder l'intérêt des langues en milieu professionnel et dans le domaine de l'interculturalité.



**Birgit SICHELSTIEL** • 03 87 37 82 26 • engagement\_GR@moselle.fr

## DIGI-ENGAGEMENT

**Projets liés à l'éducation aux nouvelles technologies, à l'utilisation de l'Intelligence Artificielle en allemand et aux médias.**

**Exemples de projets :** travail sur l'éducation aux médias, les fake-news, la programmation des robots, les nouveaux métiers liés au numérique et à Internet (ex : rôle des influenceurs) ;

Visite (avec votre école partenaire) du science center à Differdange (Luxembourg) du Dynamikum de Pirmasens ou Saarländischer Rundfunk ;

Utilisation du dispositif de Visioconférence (Speechi+codec) de votre collège pour renforcer la coopération avec votre classe partenaire allemande / luxembourgeoise / wallonne.

## CRÉA-GREEN-ENGAGEMENT

**Projets liés à l'éducation au développement durable et à l'éducation artistique et culturelle.**

**Exemples de projets EDD :**

- ▶ visite d'une ferme pédagogique en langue allemande en Moselle (ferme de Zellen à Petit Tenquin) ou en Grande Région : <https://bauernhofpaedagogik-grossregion.com>
- ▶ emprunt de valises pédagogiques thématiques et/ou visite animée du jardin pédagogique de l'INSPE de Sarreguemines avec activités en allemand (cycle 3).

Contact: (03.72.74.23.94 Informations: <https://inspe-site-de-sarreguemines.webnode.fr/>

- ▶ rallye franco-allemand aux Jardins Fruitiers de Laquenexy (sept-fin octobre + avril-juin) : Les élèves découvriront le jardin à travers un rallye bilingue. Une collaboration entre les élèves français et allemands sera nécessaire pour arriver à l'issue du questionnaire. Contact : [jardins-fruities@moselle.fr](mailto:jardins-fruities@moselle.fr) / Tél : 03 87 35 01 00
- ▶ geocaching en français et en allemand au Domaine départemental de Lindre. Après une courte initiation au géocaching, les élèves découvriront le site à travers un parcours de recherche de caches thématiques en français et en allemand. Contact : [lindre@moselle.fr](mailto:lindre@moselle.fr) • 03 87 35 02 80

### Exemples de projets EAC :

- ▶ Fabrication d'un Adventskalender & Adventskranz, célébration du Karneval avec les correspondants allemands, visite de la europäische Kinder- und Jugendbuchmesse Saarbrücken (7-11 octobre 2025), participation au festival et concours vidéo transfrontalier de la Grande Région « Créajeune » ([www.creajeune.eu](http://www.creajeune.eu)).

### Autour du 22 janvier 2026 : semaine de l'amitié franco-allemande

Exemples d'activités : Rallye-découverte en allemand pour les classes de CM1/CM2/6<sup>e</sup> (cycle 3) téléchargeable sur <https://sites.ac-nancy-metz.fr/ctf57/category/projets/rallyes/>:

- ▶ Ville de Trèves : cycle 3
- ▶ Ville de Luxembourg : cycle 3
- ▶ Villa romaine Borg à Perl : cycle 3
- ▶ Ville de Sarrebruck : cycle 3
- ▶ Ville de Metz avec correspondants allemands : cycle 3
- ▶ Ville de Houffalize : cycle 3
- ▶ Le parc des loups et la vallée de la Sarre : cycle 3

Contact : Centre Transfrontalier • 03 87 17 95 87

### 18 - 22 mai 2026 : 10<sup>e</sup> anniversaire de la Faites de l'allemand

Activités culturelles, sportives, ludiques, culinaires, artistiques (confection d'affiches « un Land, une spécialité », échanges de recettes avec le partenaire allemand, sondage : Was isst du zum Frühstück / zum Abendessen ?) en allemand au sein de votre collège et/ou en Allemagne (de préférence avec les partenaires allemands).

Spectacle de chansons en allemand, théâtre en allemand avec des activités pédagogiques en amont :

- Compagnie Ma Langue au Chat (Pass Culture)  
06 47 76 35 81 • <https://www.malangueauchat.eu>
- Spectacle des arts du cirque - Clown Lolek – Henning Leidinger (Lolek)  
+ 49 172 41 470 40 • <https://clown-lolek.de> avec des activités (mot clé « cirque ») téléchargeables sur le site du Centre Transfrontalier et possibilité d'emprunter une « boîte cirque »  
Contact : [ctf57@ac-nancy-metz.fr](mailto:ctf57@ac-nancy-metz.fr) • 03 87 17 95 87
- Compagnie Globe Théâtre 57 • (Pass Culture)  
Spectacles pour cycle 3 en allemand (dans le cadre de la liaison Ecole/collège)  
06 79 11 31 66 • <https://globetheatre57.fr/contact>
- Theater Baden Alsace : spectacle « Vergissmeinnicht – Ne m'oublie pas »  
<https://theater-baden-alsace.com>
- Compagnie Thallia : spectacle « Nina & Daniel »  
<https://www.compagniethallia.eu/nina-and-daniel>





## LES SITES PASSIONNÉMENT MOSELLE À L'HEURE ALLEMANDE



### **Château de Malbrouck à Manderen-Ritzing (avril à mi-novembre)**

Rallye bilingue et parcours permanent d'orientation en autonomie

Contact : malbrouck@moselle.fr / Tél : 03 87 35 03 87

### **Parc archéologique européen de Bliesbruck-Reinheim (15 mars - 31 octobre)**

Attention : Réserver en avance en raison d'une forte demande.

Rallye bilingue adapté à des groupes mixtes franco-allemands dans le cadre d'un échange.

Contact : bliesbruck@moselle.fr / Tél : 03 87 35 02 20

### **Maison de Robert Schuman à Scy-Chazelles (février-décembre) :**

Des visites en allemand sont possibles.

Contact : maison-robert-schuman@moselle.fr / Tél : 03 87 35 01 40

### **Les Archives Départementales à Saint-Julien-lès-Metz (toute l'année)**

À partir d'une exposition itinérante mise à disposition du collège, les élèves français pourront élaborer un projet à destination de leurs correspondants.

Contact : archives@moselle.fr / Tél : 03 87 78 06 78



**Birgit SICHELSTIEL** • 03 87 37 82 26 • Engagement\_GR@moselle.fr

### **Retrouvez les outils pédagogiques créés dans le cadre du projet SESAM'GR**



- ▶ Portail de ressources SESAM'GR : <https://ressources.sesamgr.eu>
- ▶ Galerie virtuelle de musées de la Grande Région : <https://galerie.sesamgr.eu/#/>
- ▶ Jeu en ligne Sesam, ouvre-toi ! : découverte linguistique et culturelle de la Grande Région pour les élèves de 8 à 12 ans basée sur des échanges transfrontaliers : <https://sesam-ouvre-toi.sesamgr.fr/>
- ▶ Plateforme Pass Lingua : capsules vidéos de pratiques inspirantes : <https://passlingua.sesamgr.eu/>

### Autres ressources utiles pour le développement de projets transfrontaliers :

- ▶ Plateforme des ressources pour l'apprentissage de la langue allemande : [www.mosellelangues.eu](http://www.mosellelangues.eu)
- ▶ Système Speechi mis en place par le Département de la Moselle : un grand écran + système de visioconférence disponible dans tous les collèges mosellans !
- ▶ Plateformes numériques eTwinning et Tele-Tandem : outils permettant d'organiser des échanges en ligne
- ▶ Plateforme eTwinning : [www.etwinning.fr](http://www.etwinning.fr)
- ▶ Plateforme Tele-Tandem : [www.tele-tandem.net](http://www.tele-tandem.net)

### Nouveau : PRIX « COUP DE CŒUR »

Un jury composé de représentants du Département de la Moselle, du Rectorat de l'Académie de Nancy-Metz, de l'Université de Lorraine et de la Région Grand Est détermineront le projet « coup de cœur », le plus créatif et innovant lié à l'apprentissage de l'allemand et/ou au transfrontalier.

Dans le cadre de la Convention « Plurilinguisme et Transfrontalier », ce prix sera remis au collège avec une dotation de 500 € pour l'achat de ressources pédagogiques en allemand.

### SOUTIENS FINANCIERS DANS LE CADRE DU PROJET INTERREG ENGAGEMENT'GR

Les actions liées à l'apprentissage de l'allemand et aux projets transfrontaliers bénéficient du soutien du Département de la Moselle (dans la limite du budget voté en janvier 2026) :

#### Modalités de subvention

- ⚠ Les projets transfrontaliers peuvent être subventionnés par le Département de la Moselle à 60 % maximum des dépenses recevables.
- ⚠ Pour tous les projets "Allemand et Transfrontaliers" déposés, la subvention accordée au collège est de max. 2 000 € par an et de 3 500 € pour les collèges en Territoire Educatif Rural (TER) ou ceux qui relèvent du territoire du Val de Rosselle.
- ⚠ **Seuls les dossiers saisis également sur Adage dans la partie INTERCULTURALITE seront étudiés et cofinancés**

Le taux de subvention maximal accordé est échelonné comme suit :




- max. 60 % pour les échanges scolaires en Grande Région ou hors Grande Région.
- max. 50 % pour les sorties sans partenaire mais avec des activités en allemand dans la Grande Région.
- max. 40 % pour les projets hors Grande Région.

- ⚠ Les dépenses de petit matériel, mobilier et de périssables (ex: repas) ne sont pas éligibles.

- ⚠ Il est fortement conseillé de faire une demande subvention auprès de l'OFAJ pour les échanges scolaires hors Grande Région et les rencontres en tiers-lieu afin de réduire le coût des familles.

- ⚠ Les collèges du territoire du Val de Rosselle (Communautés d'Agglomération Forbach Porte de France et de Saint-Avold Synergie ainsi que les Communautés de Communes de Freyming-Merlebach et du Warndt) bénéficient d'un soutien financier complémentaire de la part des intercommunalités. La demande est gérée directement par le Département de la Moselle qui transmet les éléments aux 4 intercommunalités concernées. Le collège n'a pas de demande spécifique à réaliser.

## LISTE DES COMMUNES DES COLLÈGES DU VAL DE ROSSELLE

 <b>COMMUNAUTÉ D'AGGLOMÉRATION DE FORBACH PORTE DE FRANCE</b>	Behren-lès-Forbach • Cocheren • Forbach • Petite-Rosselle • Stiring-Wendel
 <b>COMMUNAUTÉ DE COMMUNES DU WARNDT</b>	Creutzwald • Ham-sous-Varsberg
 <b>COMMUNAUTÉ DE COMMUNES DE FREYMING-MERLEBACH</b>	Farébersviller • Freyming-Merlebach • Hombourg-Haut
 <b>COMMUNAUTÉ D'AGGLOMÉRATION SAINT-AVOLD SYNERGIE</b>	Folschviller • L'Hôpital • Morhange • Saint-Avold

## PROCÉDURE SIMPLIFIÉE POUR LES COLLÈGES

Les collèges saisissent une seule demande de subvention en ligne via une plateforme dédiée accessible depuis le site [moselle.fr](http://moselle.fr) (cf. rubrique « Démarches & Services > Jeunesse & Collèges & écoles > Actions éducatives dans les collèges »). Les collèges pourront ainsi suivre en temps réel l'avancement de leur demande de subvention en se connectant à cette plateforme.

### Modalités de subvention

- ⚠ Une commission mixte (Rectorat / Région Grand Est et Département de la Moselle) se réunit fin janvier pour instruire les demandes de subvention de tous les collèges.
- ⚠ Le versement des subventions par le Département s'effectuera sur présentation d'un bilan financier, accompagné des factures correspondantes, dans la limite des frais réels engagés et recevables.
- ⚠ Les pièces justificatives doivent être transmises dès la fin du projet ou au plus tard le 06 juillet 2026. Toutes les pièces sont à déposer sur cette plateforme.

- ▶ **Septembre 2025** : envoi aux collèges du lien de la plateforme par e-mail pour effectuer une demande de subvention en ligne dans le cadre de l'appel à projets « Collèges > Allemand et Transfrontalier ».
- ▶ **Jusqu'au 30 novembre 2025** : dépôt via la plateforme des demandes de subvention par le collège. Les projets sont instruits dans l'ordre d'arrivée des demandes.
- ▶ **Jusqu'au 11 décembre 2025** : validation pédagogique des projets par l'Education nationale.
- ▶ **Janvier 2026** : examen des demandes de subvention par la commission composée du Rectorat de l'Académie de Nancy-Metz (DATA), la Région Grand Est et le Département de la Moselle.
- ▶ **À partir de mars 2026** : présentation par le Département de la Moselle des dossiers de demandes de subventions en Commission Permanente. Envoi d'un courriel de notification au collège via la plateforme sur le montant maximal de la subvention accordée par les financeurs (Département de la Moselle, Région Grand Est et Intercommunalités du Val de Rosselle).

- ▶ Dès réception des factures, le budget de demande de subvention doit être réajusté par le collège en fonction des dépenses réelles. Dépenses et recettes doivent être équilibrées.

### VERSEMENT DE LA SUBVENTION DÉPARTEMENTALE

- ▶ Dès la réalisation terminée du projet : le collège envoie toutes les factures via la plateforme et si nécessaire, réajuste le bilan financier au vu des dépenses réelles.
- ▶ **Le Département calcule sur la base du bilan financier et des factures le montant définitif de la subvention** (qui ne peut dépasser l'enveloppe maximale de subvention accordée).
- ▶ Le Département envoie une notification définitive au collège et procède au paiement de la subvention départementale.

### POINTS DE VIGILANCE

- ▶ Pour obtenir une subvention du Département de la Moselle, de la Région Grand Est et des intercommunalités du Val de Rosselle, il convient de remplir **une seule demande par projet** via la plateforme dédiée,
- ▶ Les subventions accordées par la Région Grand Est sont gérées par le GIP FTLV du Rectorat de l'Académie de Nancy-Metz qui contactera le collège pour l'octroi de la subvention,
- ▶ **Toute annulation ou modification du projet doit être signalée au plus tôt via la plateforme,**
- ▶ Les factures transmises via la plateforme au-delà du 6 juillet 2026 ne seront plus prises en charge par le Département et les demandes de subvention considérées comme annulées.



**(Département de la Moselle) Karine GERACI** • 03 87 78 07 17




**(Région Grand Est / GIP)** [gip-transfrontalier@ac-nancy-metz.fr](mailto:gip-transfrontalier@ac-nancy-metz.fr)

# PARCOURS OUVERTURE CULTURELLE

# LE COLLÉGIEN MOSELLAN

un jeune qui s'intéresse aux arts et au patrimoine mosellan



## CONSTRUIRE UN PROJET ARTISTIQUE ET CULTUREL

**Ancrage dans les programmes de cycle 3 & 4 :** arts plastiques / éducation musicale (chant choral ; orchestre à l'école), aussi en lien avec d'autres disciplines (EPS, histoire, français, allemand, mathématiques, technologie...)

Les collèges ont la possibilité de déposer un projet conçu par les équipes pédagogiques du collège en lien avec les objectifs suivants :

- Développer l'esprit de curiosité et d'ouverture à différentes formes artistiques (visite d'un lieu culturel mosellan : théâtre, opéra, salle de concert en lien avec une offre culturelle : pièce de théâtre, opéra, concert, spectacle de danse et la découverte de l'envers du décor)
- Découvrir le patrimoine mosellan : musées, patrimoine historique
- Créer un objet culturel : chant choral, spectacle, pièce de théâtre, saynètes, objet artistique, événement qui lie culture et sport (ex : arts du cirque, art urbain et sport)

NB : Possibilité de lier ces projets avec un partenaire transfrontalier dans le cadre du programme Interreg « Engagement'GR/ Crea-green-engagement ». Cf. rubrique « allemand & transfrontalier ».

### € Soutien financier

Pour encourager l'émergence de projets culturels et/ou artistiques au sein des collèges, le Département de la Moselle peut accorder, dans le cadre d'une enveloppe budgétaire 2026 contrainte, une subvention qui ne peut excéder 70 % des dépenses recevables (frais de transport, intervenant et billetterie uniquement si non éligibles au Pass Culture) et sur la base des devis.

Le plafond de la subvention est fixé à 500 € par projet et à 2 projets (tous parcours confondus) par collège.

Après accord, les subventions seront versées sur présentation d'un bilan financier et des factures acquittées.

Les justificatifs doivent être transmis via la plateforme au plus tard le 6 juillet 2026.

### Procédure

**Courant septembre 2025 :** envoi de l'email de lancement de « l'appel à projets collèges » avec le lien vers le formulaire en ligne, également disponible sur moselle.fr. Choisir le formulaire « appel à projet-collège » et sélectionner la thématique « culturelle ».

**Jusqu'au 30 novembre 2025 :** dépôt de la demande de subvention via le formulaire en ligne disponible sur moselle.fr.



**Valérie BIROLINI-TERVER** • 03 87 21 47 18



## DÉCOUVRIR LES SITES PASSIONNÉMENT MOSELLE

Les sites Passionnément Moselle et le Service Départemental des Archives de la Moselle proposent aux collèges de faire découvrir à leurs élèves le patrimoine culturel, historique et écologique de la Moselle.



### ..... Ancrage dans les programmes scolaires

- SVT / EDD** Domaine départemental de Lindre à Lindre-Basse,  
Jardins Fruitières de Laquenexy à Laquenexy,
- Histoire** Parc archéologique européen de Bliesbruck-Reinheim à Bliesbruck,  
Château de Malbrouck à Manderen-Ritzing,  
Musée départemental du Sel à Marsal,  
Musée de la Guerre de 1870 et de l'Annexion à Gravelotte,  
Maison de Robert Schuman à Scy-Chazelles,  
Archives départementales de la Moselle à Saint-Julien-lès-Metz,  
Centre d'Archives Industrielles et Techniques de la Moselle à Saint-Avold.
- Arts plastiques** Musée départemental Georges de La Tour à Vic-sur-Seille

### € Soutien financier (dans la limite de l'enveloppe budgétaire)

Prise en charge à 100 % des frais de transport vers un site Passionnément Moselle, sur la base du devis du transporteur le moins cher. Remboursement après l'envoi de la facture acquittée.

Utilisez le Pass Culture pour la prise en charge des frais pour les visites guidées et les ateliers pédagogiques.

### Procédure

**Courant septembre 2025** : envoi de l'email de lancement de l'appel à projets « Sites Passionnément Moselle » avec le lien vers le formulaire en ligne, également disponible sur [moselle.fr](http://moselle.fr).

**Le collège doit réserver obligatoirement sa visite pour 2025/26 auprès du Site Passionnément Moselle !**

Jusqu'au 30 novembre 2025 : dépôt de la demande de subvention via le formulaire en ligne spécifique aux Sites Passionnément Moselle disponible sur [moselle.fr](http://moselle.fr).



**Karine GERACI** • 03 87 78 07 17

## Domaine départemental de Lindre



Le Domaine départemental de Lindre est un Espace Naturel Sensible (ENS) de près de 1 000 ha, propriété du Département depuis 1976. Ce havre de paix se compose de 12 étangs piscicoles dont le grand étang de Lindre, qui est une zone humide classée d'intérêt mondial. Il représente aujourd'hui un espace où il fait bon vivre pour bon nombre d'espèces animales et végétales...



67 rue Principale 57260 LINDRE-BASSE



[lindre@moselle.fr](mailto:lindre@moselle.fr)

**Public cible :** cycles 3 & 4 (selon le parcours choisi)

**Ancrage dans les programmes :** SVT / EDD

**Parcours en autonomie :**

**Tarif :** gratuit pour les élèves et les accompagnateurs.

Possibilité d'obtenir des documents d'accompagnement destinés aux enseignants et aux élèves :

- ▶ Découverte du sentier de « rives en rêves » et de ses nichoirs : un sentier forestier d'1 km vous emmène à la découverte de l'étang de Lindre et des nichoirs qui ont été installés,
- ▶ Découverte du sentier des paysages et de son observatoire : d'une longueur de 2,5 km, vous pourrez y admirer de magnifiques points de vue de l'étang de Lindre.

**Activités guidées :**

**Tarif :** 3 € par élève et par activité - Max. 25 élèves par groupe :

- ▶ Reproduction contrôlée des poissons : découverte de la reproduction des poissons en milieu naturel ainsi qu'en écloserie (de mars à avril uniquement et sous réserve de disponibilité des larves vésiculées, du lundi au vendredi, sur réservation).
- ▶ Découverte des petites bêtes aquatiques : les élèves prélèvent des insectes, crustacés et mollusques dans la Seille à l'aide d'épuisettes pour ensuite les examiner et les étudier (d'avril à juin, du lundi au vendredi sur réservation).
- ▶ Initiation au géocaching : jeu de piste en plein air qui permet d'apprendre à utiliser un GPS de randonnée et fait découvrir le site à travers la recherche de caches. Cette animation est également proposée aux élèves en allemand.
- ▶ Découverte des cigognes : un atelier pour découvrir ces oiseaux emblématiques. Observez-les dans leur milieu naturel à l'aide de jumelles ou de longues-vues.
- ▶ Découvertes ornithologiques : après avoir étudié les différentes familles d'oiseaux ainsi que leurs régimes alimentaires, les élèves seront équipés de matériel d'observation et pourront observer de façon privilégiée à l'aide d'une longue-vue et de jumelles ces animaux si variés (d'avril à octobre, du lundi au vendredi, sur réservation).

**Visites « sur mesure » :**

Des visites spécifiques peuvent être élaborées à la demande de l'enseignant.



## Jardins Fruitiers de Laquenexy



À seulement 10 min de Metz, les Jardins Fruitiers de Laquenexy proposent un voyage extraordinaire au sein de 21 jardins d'agrément et de vergers. Des visites guidées à thèmes, des ateliers et des rallyes en autonomie sont proposés et permettent d'aborder diverses disciplines évoquées en classe, de manière ludique : sciences de la vie et de la terre, histoire, géographie, arts plastiques, parcours en langue allemande.



4 rue Bourger et Perrin 57530 LAQUENEXY



jardins-fruities@moselle.fr



Accueil des groupes d'avril à fin octobre (fermé le lundi et le mardi)

**Public cible :** cycle 3 & 4 (selon le parcours choisi)

**Ancrage dans les programmes :** SVT / EDD

**Réservation obligatoire :** 03 87 35 01 00

Aire de pique-nique non couverte à réserver

### Conditions particulières d'accueil :

Allergies à signaler au début de la visite : pomme, abeilles, pollen.

Équipement (selon la météo) : bottes + imperméable ou casquette + chaussures fermées + eau.

### Parcours en autonomie :

Gratuit pour les élèves et accompagnateurs.

- ▶ Livret de visite : des jeux et défis pour découvrir chaque jardin et ses particularités
- ▶ Rallye mystère : grâce à une fiche guidant votre parcours, aidez-nous à élucider et expliquer d'étranges phénomènes survenus dans le jardin,
- ▶ Rallye artistique : mettez votre sens de l'observation au défi en découvrant les différentes sculptures qui ornent les jardins,
- ▶ Rallye franco-allemand : promenez-vous à travers les jardins et tentez de répondre à toutes les questions qui vous sont posées en allemand ou en français.
- ▶ Chasse au trésor (2 € par élève) : les 6<sup>e</sup> pourront explorer la nature et gagner une récompense en répondant à toutes les questions.

### Activités guidées :

**Tarif :** 3 € par élève et par animation - Max. 30 élèves par groupe :

- ▶ Visite guidée : découverte de jardins thématiques proposant un large éventail de plantations ornementales, potagères ou fruitières. Vous découvrirez des traditions étrangères et moins coutumières à travers les jardins des Premières Nations, Amérindiens et Maoris,
- ▶ Les ateliers : différentes activités guidées sont proposées en fonction du niveau scolaire et de votre intérêt : découverte des abeilles, du jardin durable, de la pomme dans tous ses états (de septembre à octobre), des potagers (de juin à septembre), de l'odyssée des plantes, de l'art nouveau,
- ▶ Atelier à la carte : en 1 heure, vous pourrez aborder 3 sujets au choix parmi 16 modules, afin d'explorer les thématiques qui vous intéressent (Le fabuleux voyage des plantes / La biodiversité / Le monde végétal / Le développement durable).

## Parc archéologique européen de Bliesbruck-Reinheim



Situé à la frontière franco-allemande entre les villages de Bliesbruck (Moselle) et de Reinheim (Land de Sarre), le Parc archéologique européen de Bliesbruck-Reinheim est le lieu idéal pour appréhender les civilisations gauloise et romaine. Découvrez, sur plus de 52 ha, une nécropole celtique, une villa et une petite ville gallo-romaines. Les collections permanentes, les expositions temporaires, les vestiges archéologiques et les restitutions architecturales permettent de mieux comprendre l'Antiquité, à la source de la culture européenne.



1 rue Robert Schuman 57200 BLIESBRUCK



bliesbruck@moselle.fr



Accueil des groupes du 15 mars au 31 octobre (ouvert tous les jours)

**Ancrage dans les programmes :** histoire / français / EAC

**Réservation obligatoire :** 03 87 35 02 20

### Conditions particulières d'accueil :

Allergies à signaler au début de la visite.

Équipement spécifique (selon la météo) : casquette, crème solaire, coupe-vent, bottes.

Repli en cas d'intempéries pour les animations extérieures.

**Quartier ouest :** visite de la galerie muséale Villa (repli vers une autre visite).

### Informations pratiques :

Aires de pique-nique couverte et non couverte à réserver.

### Parcours en autonomie :

Gratuit pour les élèves et les accompagnateurs.

Possibilité d'obtenir des documents d'accompagnement pour les enseignants et les élèves.

Découvrez tour à tour des objets découverts dans la ville gallo-romaine, les thermes, le forum, le quartier artisanal... Découvrez également toutes les spécificités de la villa de Reinheim, un établissement agricole romain qui fut aussi la résidence aristocratique d'un notable local.

### Ateliers :

**Tarif :** 3 € par élève - Max. 30 élèves par groupe :

- ▶ L'écriture romaine : découverte des différents supports et outils d'écriture de l'Antiquité romaine,
- ▶ L'archéologie : véritable initiation à la démarche archéologique post-fouilles,
- ▶ La fresque : découverte et application des techniques de la peinture murale à l'époque gallo-romaine.

### Activités guidées :

**Tarif :** 3 € par élève - Max. 30 élèves par groupe :

- ▶ Découverte des vestiges : au choix les thermes, le quartier artisanal ouest, la tombe de la princesse de Reinheim, la villa de Reinheim,
- ▶ Exposition temporaire annuelle : sur un thème lié à l'archéologie,




- Exposition temporaire jusqu'au 30/10/2025 : « Si j'étais gladiateur / gladiatrice » Découvrez une exposition immersive et interactive sur les gladiateurs et gladiatrices de Rome, pensée pour les élèves de collège (6<sup>e</sup> et cycle 4). À travers des mises en scène réalistes et l'expérimentation directe, les élèves explorent la société romaine, le sport antique, la construction des mythes, les règles du combat, et les enjeux de violence et de spectacle. Une approche pluridisciplinaire (Histoire, EMC, EPS, Français, Arts plastiques) pour questionner l'héritage de ces figures emblématiques et les représentations dans l'imaginaire contemporain.


## ..... **Château de Malbrouck à Manderen-Ritzing**

Depuis la colline du Mensberg, le Château de Malbrouck dresse sa silhouette impressionnante au nord du département de la Moselle, au « Pays des Trois Frontières » (Allemagne, France, Luxembourg). Incontournable témoignage du passé, il est le seul château du XV<sup>e</sup> siècle intégralement conservé existant encore aujourd'hui en Lorraine.



 Rue du Château 57480 MANDEREN-RITZING

 malbrouck@moselle.fr

 Accueil des groupes d'avril à mi-novembre (fermé le lundi)

**Public cible :** cycle 4

**Ancrage dans les programmes :** histoire / français / EAC

**Réservation obligatoire :** 03 87 35 03 87

**Conditions particulières d'accueil :**

2 ascenseurs permettent aux personnes à mobilité réduite d'accéder à certains espaces du château.

**Informations pratiques :**

Aire de pique-nique non couverte à réserver.

**Parcours en autonomie :**

**Gratuit** pour les élèves et accompagnateurs (encadrement obligatoire).

Possibilité d'obtenir des documents d'accompagnement destinés aux enseignants et aux élèves.

Circuits et notices explicatives téléchargeables depuis le site [chateau-malbrouck.com](http://chateau-malbrouck.com)

- Parcours permanent d'orientation : course d'orientation sur plusieurs circuits à travers le domaine du Château de Malbrouck, permettant de découvrir sa biodiversité,
- L'architecture du château : découverte de l'architecture du château de Malbrouck à l'aide de livrets,
- Rallye franco-allemand : de par sa situation géographique au cœur du « Pays des Trois Frontières », le Château de Malbrouck est un lieu de rencontre idéal pour des activités avec des correspondants allemands. À partir d'un livret d'accompagnement rédigé en partie en français et en allemand, les élèves devront s'expliquer mutuellement les différentes épreuves pour aller au bout du rallye.

### Activités guidées :

**Tarif :** 3 € par élève - Max. 30 élèves par groupe

**Durée :** 1 h (visite du château et de l'exposition)

Partez à la découverte de ce monument, de son architecture typique de la fin du Moyen Âge, de son histoire mouvementée, de sa restauration exemplaire et de l'exposition en cours :

- ▶ Exposition "Vinland Saga - Une quête d'identité" (jusqu'au 31 octobre 2025) : Plongez dans l'univers viking de Thorfinn, héros du manga culte Vinland Saga de Makoto Yukimura. À travers 5 espaces différents, découvrez planches originales, objets et réflexions sur l'héritage, la violence et l'identité.

### Musée départemental du Sel à Marsal

Le Musée départemental du Sel à Marsal est implanté en milieu rural, sur le territoire du Parc Naturel Régional de Lorraine. Cet établissement offre la possibilité de mieux comprendre l'exploitation du sel depuis l'Âge du Fer ainsi que ses incidences sociales et environnementales. Ce site est l'un des rares musées en France consacré au sel gemme. Il a été créé dans le châtelet d'entrée d'une ancienne forteresse édifiée à la fin du XVII<sup>e</sup> siècle par Vauban, appelée la Porte de France.



 Porte de France 57630 MARSAL

 mdsmd@moselle.fr

 Accueil des groupes de mi-février à mi-décembre (fermé le lundi)

**Public cible :** cycle 3 et 4

**Ancrage dans les programmes :** histoire / français / EAC / Sciences et Vie de la Terre

**Réservation obligatoire :** 03 87 35 01 50

### Informations pratiques :

Boutique

Aire de pique-nique (au parking)

### Parcours en autonomie :

**Gratuit** pour les élèves et les accompagnateurs.

Possibilité d'obtenir des documents d'accompagnement destinés aux enseignants et aux élèves.

Max. 30 élèves par groupe :

- ▶ La chasse-photos : à partir de photos d'éléments architecturaux, les élèves partent à la recherche des bâtiments de la ville de Marsal,
- ▶ La mare salée : étude de la formation de la mare salée et de la végétation halophile,
- ▶ Marsal, Louis XIV et Vauban : découverte de l'histoire de la ville de Marsal le long des remparts Vauban,
- ▶ Le Musée : découverte du parcours de visite du musée.

### Les activités guidées :

**Tarif :** 3 € par élève (gratuit pour les accompagnateurs) - Max. 30 élèves par groupe :

- ▶ L'or blanc des Celtes : après plus d'un siècle de fouilles, les archéologues nous livrent une vision singulière des modes de production de l'or blanc et de la vie quotidienne des sauniers celtes,

- ▶ Archéologues et archéologies – un siècle de fouilles à Marsal : présentation de l'évolution des techniques de fouille et des résultats de ces recherches,
- ▶ Histoire de Marsal : découverte de l'importance économique, stratégique et symbolique d'un site comme Marsal,
- ▶ Louis XIV et Vauban : histoire de Marsal et de ses fortifications au XVII<sup>e</sup> siècle,
- ▶ Le sel à Marsal - du briquetage à la mare salée : visite d'une partie des collections et découverte de l'évolution de la production du sel : un voyage allant des Celtes à Louis XIV.

### Musée départemental Georges de La Tour à Vic-sur-Seille

Ce musée, ouvert en 2003, tient son nom de Georges de La Tour, né en 1593 à Vic-sur-Seille, le plus grand peintre lorrain du XVII<sup>e</sup> siècle. Cet artiste faisait l'objet de nombreuses commandes de la part du Roi Louis XIII et d'une clientèle parisienne importante. Le Musée propose un ensemble d'œuvres du XVII<sup>e</sup> au XX<sup>e</sup> siècle. Le public peut y découvrir une centaine de peintures dont l'œuvre la plus singulière du peintre : Saint Jean-Baptiste dans le Désert. La collection de peintures offre la part belle à d'autres grands noms de l'histoire de l'art tels que : Charles Lebrun, Simon Vouet, Jacques Stella, Pierre-Henri de Valenciennes, Jacques Blanchard... et bien d'autres.



📍 Place Jeanne d'Arc 57630 VIC-SUR-SEILLE

✉ mdgdl@moselle.fr

📅 Accueil des groupes de mi-février à mi-décembre (fermé le lundi)

**Public cible :** cycle 3 et 4

**Ancrage dans les programmes :** histoire / français / arts plastiques / EAC  
Accueil des classes les jeudi et vendredi (pour les visites accompagnées)

**Réservation obligatoire :** 03 87 78 05 30

**Parcours en autonomie :**

**Gratuit** pour les élèves et les accompagnateurs.

Possibilité d'obtenir des documents d'accompagnement destinés aux enseignants et aux élèves. Max. 30 élèves par groupe :

- ▶ Découvertes des collections et des techniques de créations artistiques : une balade dans les collections du musée pour découvrir la diversité des œuvres d'art si simples à contempler et pourtant si complexes à réaliser,
- ▶ Se confronter au merveilleux et à l'étrange (6<sup>e</sup>) : personnages fantastiques, héros, dieux, déesses, saints, personnages légendaires ou romanesques sont souvent représentés par les artistes. Partons à leur rencontre dans les collections de notre musée et découvrons leur importance artistique,
- ▶ Célébrer le monde : depuis des siècles les artistes décrivent le monde. Poètes, musiciens, peintres et sculpteurs nous font découvrir, comprendre ou ressentir les beautés de notre planète. Partons à la découverte de ces artistes et de leurs œuvres,
- ▶ Presque humains (6<sup>e</sup>) : ils sont parmi nous ou presque parmi nous. Les artistes les représentent souvent. Approchons-nous sans crainte et voyageons au milieu des géants, des anges et des portraits étranges,
- ▶ Parcours en extérieur sur l'architecture de Vic-sur-Seille : une découverte des plus beaux édifices du village qui a vu naître Georges de La Tour et que l'artiste lui-même a pu contempler.



### Activités guidées et ateliers d'art plastique :

**Tarif :** 3 € par élève et par activité

Chaque visite est limitée à une classe par médiateur.

Nous contacter pour les projets spécifiques.

Pour les groupes de plusieurs classes, une organisation particulière peut être envisagée.


Possibilité de coupler avec des ateliers d'arts plastiques ou des visites en autonomie (tarif pour 2 heures). Le matériel est fourni par le service éducatif.


- ▶ Le portrait : comprendre et assimiler les règles du portrait (possibilité de coupler avec un atelier),
- ▶ La lumière : Georges de La Tour, le maître du clair-obscur. Après une étude approfondie de ses tableaux, le médiateur, par des jeux de questions-réponses, encourage les élèves à observer et à comprendre l'éclairage nocturne (possibilité de coupler avec un atelier),
- ▶ Le paysage : la visite permet aux élèves de découvrir de nombreux types de paysages (possibilité de coupler avec un atelier),
- ▶ Exploration du Musée : observer un tableau, une sculpture, rencontrer les gens qui font vivre le musée, comprendre la conservation des œuvres et leur mise en scène, appréhender les collections et l'inventaire, l'éclairage et les techniques,
- ▶ Les natures mortes : cette visite permet de comprendre ce genre de peinture très populaire au XVII<sup>e</sup> siècle (possibilité de coupler avec un atelier).

### Musée de la Guerre de 1870 et de l'Annexion à Gravelotte

Seul musée à se consacrer entièrement à l'histoire de la Guerre de 1870 et de l'Annexion de l'Alsace et de la Moselle par l'Empire allemand (1871-1918), il aborde sous un nouvel angle les questions soulevées par ce conflit : les mouvements de frontières, l'unité allemande, la vie culturelle, sociale et économique pendant l'annexion, les tensions à l'approche de la Première Guerre mondiale... Sur 900 m<sup>2</sup> d'exposition permanente, plus de 2 000 objets, uniformes, armes, canons, œuvres d'art ou documents historiques présentent cet épisode qui tient une place à part dans l'histoire française, allemande et européenne.



 11 rue de Metz 57130 GRAVELOTTE

 [contact.musee-guerre-70@moselle.fr](mailto:contact.musee-guerre-70@moselle.fr)

 Accueil des groupes de mi-février à mi-décembre (fermé le lundi)

**Public cible :** cycle 3

**Ancrage dans les programmes :** histoire / EMC / EAC

**Réservation obligatoire :** 03 87 33 69 40

#### Informations pratiques :

Déjeuner possible dans les salles pédagogiques du musée de Gravelotte, à réserver.  
Parcours en autonomie :

**Gratuit** pour les élèves et accompagnateurs - Max. 30 élèves par groupe.

Visite à l'aide d'une tablette numérique ou librement.

Cartes et vidéos pour comprendre cette période historique à son rythme.

### Les activités guidées :

- ▶ Atelier 1 : À l'école du quotidien : remplir un droit d'option à l'encre de chine (cycle 3)
- ▶ Atelier 2 : Les nouvelles du front : le temps d'une visite, les élèves deviennent journalistes et suivent le parcours permanent en menant leur enquête. D'information ou artistique, ces petits journalistes retranscrivent à l'écrit ce qu'ils voient ainsi que leurs émotions.
- ▶ Atelier 3 (jusqu'au 14 décembre) : Artiste en guerre/artiste en paix : les élèves découvrent l'exposition temporaire et créent, en atelier, leur œuvre symbole de paix ou de guerre.

### Visite Duo : Maison de Robert Schuman/Musée de la Guerre de 1870 & de l'Annexion

Artisans de paix : à l'issue de la visite des expositions temporaires, les élèves réalisent un objet symbole de paix reprenant dessins, sculptures ou textes qu'ils auront réalisés. Ces ensembles seront présentés à Gravelotte et à Scy-Chazelles jusqu'à la fin de l'année.

### Maison de Robert Schuman à Scy-Chazelles

C'est à Scy-Chazelles, près de Metz, que Robert Schuman, alors Ministre des Affaires Étrangères, a créé les conditions d'une paix durable en Europe. La visite de la Maison de Robert Schuman permet aux élèves de découvrir la vie du Père de l'Europe, l'espace muséographique attaché à sa maison et de connaître les différentes étapes qui ont mené à la construction de l'Europe.



📍 8-12 rue Robert Schuman 57160 SCY-CHAZELLES

✉ maison-robert-schuman@moselle.fr

📅 Accueil des groupes de février à décembre (fermé le lundi)

**Public cible :** cycle 3 & 4

**Ancrage dans les programmes :** histoire / EMC / EAC

**Réservation obligatoire :** 03 87 35 01 40

#### Informations pratiques :

Aire de pique-nique non couverte à réserver.

Se renseigner pour les conditions de repli en cas d'intempérie pour les animations extérieures.

#### Parcours en autonomie :

**Gratuit** pour les élèves et accompagnateurs (livret d'accompagnement jardin ou musée : 1,50 €) :

- ▶ Construction(s) européenne(s) : l'histoire européenne depuis l'Antiquité jusqu'à nos jours,
- ▶ La Maison historique : découverte de la demeure acquise en 1926 par Robert Schuman. Visite à l'aide d'une tablette numérique pour un groupe de max. 20 élèves.


### Les activités guidées :

**Tarif :** 3 € par élève - Max. 20 élèves :

- ▶ La Maison historique : découvrez le quotidien du Père de l'Europe, en visitant sa maison reconstituée telle qu'elle était de son vivant,
- ▶ Ateliers à la carte : 1 heure/atelier,
- ▶ Vos idées, un projet : co-construction d'un atelier ou d'une visite en fonction de vos attentes, plusieurs thématiques possibles liées à l'histoire-géographie/éducation à la citoyenneté,
- ▶ Visions d'Europe : atelier d'écriture,
- ▶ Drapeau et symboles européens : découvrir les valeurs et enjeux de la construction européenne de sa naissance jusqu'à nos jours,
- ▶ Citoyens d'Europe : réalisation d'une charte européenne afin de prendre conscience des différents enjeux de la citoyenneté.

### Archives Départementales de la Moselle à Saint-Julien-lès-Metz

Les collections des Archives Départementales, du IX<sup>e</sup> siècle à nos jours, permettent d'entrer de plain-pied dans l'histoire de la Moselle, de la Lorraine et des territoires voisins.

 1 allée du Château 57070 SAINT-JULIEN-LÈS-METZ

 archives@moselle.fr

**Public cible :** cycle 3 & 4 (en fonction de la thématique choisie)

**Ancrage dans les programmes :** histoire / EMC / EAC

**Réservation obligatoire :** 03 87 78 05 00

#### Informations pratiques :

3 enseignants relais à votre disposition aux Archives Départementales.

#### Activités proposées :

**Gratuit** pour les élèves et les accompagnateurs - Max. 50 élèves (2 classes simultanément) :

- ▶ Visite du bâtiment (durée : 30-60 min) : à la découverte d'un métier et du patrimoine écrit du Département. Certains ateliers peuvent être associés à la visite guidée du bâtiment des archives.
- ▶ Les ateliers permanents (durée 2 heures environ) : toutes les époques des programmes scolaires sont balayées, du Moyen Âge au XX<sup>e</sup> siècle : le blason, les sceaux, les chevaliers, les cahiers de doléances de 1789, la Révolution Française, la naissance de la sidérurgie en Lorraine, la Première et la Seconde Guerre mondiale (plusieurs thématiques), Metz ville nouvelle, Robert Schuman et l'idée européenne et d'autres encore (voir [www.archives57.com](http://www.archives57.com), « Ressources pédagogiques »).
- ▶ Les ateliers temporaires (durée 2 heures environ) : ils portent sur l'exposition temporaire en cours aux archives. Possibilité d'adapter l'offre à une demande pédagogique particulière. Les locaux sont accessibles au public scolaire en situation de handicap et certains ateliers peuvent être spécifiquement adaptés, notamment pour les élèves malvoyants.



- Les expositions itinérantes : des expositions itinérantes sont mises gracieusement à la disposition des écoles : sièges et réductions 1552-1663 - Le Roy de France et l'Empereur en Austrasie - Le sceau, marque de l'Histoire - Robert Schuman (1886-1963) : un Mosellan en politique - Feuilles d'archives : la forêt en Moselle - Par des contes d'ogre et de fée - Loup y es-tu ? Le loup en Moselle - 1918 : Reconstruire la Moselle retrouvée - La guerre par l'affiche : Lorraine 1939-1945 - Un exil intérieur : l'évacuation des Mosellans 1939-1940 - Malgré-eux dans l'armée allemande...

Liste complète sur [www.archives57.com](http://www.archives57.com)

### Centre des Archives Industrielles et Techniques de la Moselle à Saint-Avold (CAITM)

La mémoire d'un territoire marqué par l'industrie. Installé dans un ancien magasin de matériel minier, le CAITM conserve et valorise un fonds constitué autour des archives des Houillères du Bassin de Lorraine (HBL). Aux archives du charbon se sont ajoutées celles du fer, de la sidérurgie, des cristalleries et verreries, des manufactures de tabac ou encore les archives de l'entreprise BATA.

9 km linéaires d'archives (sur une période allant de 1806 à nos jours), 20 000 photographies et diapositives, 4 000 livres sur les industries mosellanes, 4 500 films, 100 000 plans pour découvrir l'épopée industrielle.



📍 Rue du Merle 57500 SAINT-AVOLD

✉ [archives@moselle.fr](mailto:archives@moselle.fr)

**Réservation obligatoire :** 03 87 78 06 78

#### Activités proposées :

**Gratuit** pour les élèves et les accompagnateurs - Max. 50 élèves (2 classes simultanément).

Visite du bâtiment et découverte des collections (30 min) à coupler avec un atelier pédagogique (1 heure 30) :



- Les cités minières depuis le XIX<sup>e</sup> siècle : lieux de vie et de paternalisme,
- Mines et mineurs de charbon aux XIX<sup>e</sup> et XX<sup>e</sup> siècle,
- Quand les images racontent la mine : découverte du quotidien d'un mineur de charbon à partir de la riche collection de photographies,
- Résister : portraits de mineurs résistant au nazisme,
- D'ici ou d'ailleurs : l'apport de l'immigration dans le bassin houiller lorrain.

Le service éducatif étudie toutes les demandes particulières.

#### Les ressources pédagogiques à votre disposition :

Mise à disposition d'expositions itinérantes que vous pouvez emprunter gratuitement :

- Le sceau, marque de l'Histoire,
- Lorraine du feu, Lorraine du fer : révolutions industrielles et transformation de l'espace mosellan,
- L'habitat minier,
- Pas un pas sans Bata,
- 1918 - reconstruire la Moselle retrouvée,
- La guerre par l'affiche : Lorraine 1939-1945,
- Un exil intérieur : l'évacuation des Mosellans,

- 
- 
- ▶ De gré ou de force : l'expulsion des Mosellans 1940-1945,
  - ▶ Moselle annexée : 1940-1945,
  - ▶ Malgré-eux dans l'armée allemande : les incorporés de force mosellans 1942-1945,
  - ▶ 1944 Victoire : la Moselle accueille ses libérateurs.

## ENCOURAGER LES COLLÉGIENS À LA LECTURE ET À L'ÉCRITURE CRÉATIVE

### Participez au prix Arthur Rimbaud 2026

#### Organisateur : la SPAF LORRAINE GRAND EST

Les élèves souhaitant participer au Prix Arthur Rimbaud 2026, un concours d'écriture de poèmes organisé par la Société des Artistes et Poètes de France (SPAF) Lorraine Grand Est - soit à titre individuel soit dans le cadre du projet de la classe de français - sont invités à envoyer trois à cinq poèmes, dont le ou les thèmes sont libres. Toute forme est acceptée. La longueur de chaque poème ne doit pas excéder 40 lignes. Le lauréat recevra un diplôme et une médaille ainsi qu'un lot. Les autres éventuels lauréats recevront un diplôme et un lot.

Les droits de participation sont gratuits. Intéressé ? Prenez contact avec Mme CHRIS GROLLEAU-BRAIBANT

✉ [chrisgrolleau.braibant@free.fr](mailto:chrisgrolleau.braibant@free.fr)

### Esprits livres : quand les bibliothèques invitent au partage

1<sup>er</sup> - 30 novembre 2025

Initiée en 2018 avec le financement de la Commission des financeurs de la prévention de la perte d'autonomie, la manifestation **Esprits livres** rencontre un véritable engouement sur l'ensemble des territoires mosellans. Durant un mois, les bibliothèques sont conviées à proposer des animations visant à offrir des temps d'échanges intergénérationnels en faveur des seniors isolés et autonomes.

Cette nouvelle édition est consacrée au thème de la musique.

**Les informations relatives à cette action sont disponibles sur le portail de la lecture publique : <https://moselia.moselle.fr/>**

### Instants magiques en bibliothèques

1<sup>er</sup> - 24 décembre 2025



Noël et la période de l'Avent sont des moments privilégiés dans l'année où chacun prend le temps de se détendre et de partager des moments en famille.

Pour la 14<sup>e</sup> édition de la manifestation départementale **Instants magiques en bibliothèques**, le Département de la Moselle invite les bibliothèques à participer à ce projet festif en offrant des ateliers et des spectacles familiaux à celles qui se sont engagées dans la vie du réseau.

De nombreuses animations sont également organisées par les bibliothèques (expositions de jouets d'antan, ateliers cartes de Noël en origami, décorations de Noël à partir de matériaux de récupération, prêts surprises de livres sous forme de paquets cadeaux, spectacles, expositions, jeux, temps conviviaux).

**Les informations relatives à cette action sont disponibles sur le portail de la lecture publique : <https://moselia.moselle.fr/>**



## Bibliothèques en scène

Avril - juillet 2026

Pour la 5<sup>e</sup> année consécutive, le Département de la Moselle associe le Réseau Départemental des Bibliothèques de Moselle et le réseau des écoles de musique et des conservatoires à l'occasion de Bibliothèques en scène. Les publics de lecteurs, de musiciens et d'amateurs se rencontrent à l'occasion de petits moments artistiques organisés au sein des bibliothèques. Ces moments artistiques sont proposés par les élèves des écoles de musique et des conservatoires.

**Les informations relatives à cette action sont disponibles sur le portail de la lecture publique : <https://moselia.moselle.fr/>**

## NuMos, la médiathèque numérique de Moselle

Ouverte au public depuis 2023, NuMos permet de consulter des milliers de contenus numériques parmi des films, livres, BD, cours en ligne, journaux et magazines, musique et jeux. Toutes ces ressources sont proposées gratuitement, sur inscription.

L'unique condition d'accès est que l'utilisateur soit adhérent dans l'une des 151 bibliothèques du Réseau Départemental de Lecture Publique de Moselle. NuMos propose spécifiquement un espace jeunesse dédiée aux 4 - 12 ans.

Rendez-vous sur : <https://mediatheque-numerique.moselle.fr/>



## Dons aux CDI

Dans le cadre de sa politique de révision des collections, la Direction de la Lecture Publique et des Bibliothèques (DLPB) retire régulièrement des livres récents (romans, documentaires...) afin de faire de la place à des ouvrages neufs. Les documents retirés dont le contenu reste d'actualité peuvent connaître une nouvelle vie.

La DLPB propose à tous les collèges qui le souhaitent d'enrichir leur Centre de Documentation et d'Information avec des collections départementales.

Contact : [dlpb@moselle.fr](mailto:dlpb@moselle.fr) - 03 87 35 02 51

## Prêts de ressources et documents aux CDI

La DLPB met à disposition des collèges de nombreux outils d'animation, y compris des ressources adaptées aux élèves dyslexiques, en difficulté face à la lecture ou avec la langue française :

- des expositions,
- des théâtres (kamishibai/butaï, théâtre d'ombres)
- des malles thématiques
- des malles de jeux
- des outils à histoires
- des documents adaptés aux personnes atteintes de troubles DYS,
- des documents en gros caractères,
- des livres labellisés Facile à lire,
- des livres FALC (Facile à lire et à comprendre),
- des livres en braille,
- des règles loupes,
- des lecteurs du format Daisy.



Selon les projets portés par les collèges, la DLPB peut également prêter des documents disponibles dans les services territorialisés de la DLPB. Le transport des documents, des ressources adaptées, des outils d'animation ainsi que des dons jusqu'au collège est assuré par les services de la DLPB.



**DLPB** • 03 87 35 02 51 • [dlpb@moselle.fr](mailto:dlpb@moselle.fr)

### ..... **Micro-Folie**

La Micro-Folie du Département de la Moselle est un dispositif mobile innovant (initié par le ministère de la Culture et La Villette) qui permet de découvrir les chefs-d'œuvre des grands musées nationaux grâce à un grand écran, des tablettes et un système de sonorisation. Un FabLab, des postes de réalité virtuelle, une ludothèque et un espace scénique complètent le dispositif et permettent de proposer des animations de dernière génération.

En lien avec une bibliothèque, les collèges peuvent participer à des ateliers autour de la Micro-Folie et des outils d'animation et de fabrication numériques (imprimante 3D, traceur de découpe, robots programmables, consoles de jeux vidéo, casques de réalité virtuelle...)

Pour en savoir plus sur les conditions d'accès et d'utilisation de la Micro-Folie :




**DLPB** • 03 87 35 02 51 • [dlpb@moselle.fr](mailto:dlpb@moselle.fr)

# LE COLLÉGIEN MOSELLAN

un jeune qui s'intéresse  
au développement durable



## PROPOSER DES ANIMATIONS EDD AU SEIN DES COLLÈGES



Le Département de la Moselle propose aux collèges un programme d'animations environnementales dispensées par des associations expertes dans le domaine. Encadrées par des animateurs expérimentés, les animations proposées dans votre collège couvrent un large domaine d'intervention : la biodiversité, l'eau dans tous ses états, les déchets, les milieux naturels, la faune, la flore, le dérèglement climatique.

### Nouveauté 2025-2026 :

Les collèges pourront avec leurs élèves débiter dès le mois de septembre 2025 un parcours éco-citoyen réalisable sur 2 ans autour des 6 grandes thématiques présentées dans le programme d'animations. Chaque thème abordé donnera accès à un fanion. À l'issue de la conquête des 6 fanions, les collèges accéderont au fanion mystère et sa récompense associée !

### Procédure

Règlement et modalités d'inscriptions sur [moselle.fr](https://moselle.fr) / Animations environnementales pour les collèges.

Le nombre d'animations est limité par année scolaire en fonction de l'offre du programme d'animations et de la demande des établissements, afin de garantir une équité entre les établissements.

Les inscriptions sont programmées par ordre d'arrivée.

La demande d'inscription doit être complète pour être validée.



**Stéphanie WERNER** • 03 87 34 75 39 • [moselle-durable@moselle.fr](mailto:moselle-durable@moselle.fr)

## MENER DES ACTIONS POUR RÉDUIRE ET MIEUX TRIER LES DÉCHETS DANS LES COLLÈGES

Le Département de la Moselle accompagne les établissements dans leurs projets en faveur de l'économie circulaire. Il les aide à concourir aux objectifs de réduction et de recyclage des papiers et des emballages et de valorisation des bio-déchets. Un appui technique et pédagogique est apporté pour déployer les équipements adaptés, développer des éco-gestes quotidiens et respecter la réglementation relative à la valorisation et au tri des déchets d'activité économique.

### Public cible

Collèges volontaires et inscrits dans une démarche projet visant la systématisation du tri et la réduction des déchets.



**Sandrine MOURET** • 03 87 78 05 71 • sandrine.mouret@moselle.fr

## AIDE AUX ACTIONS DE SENSIBILISATION À L'ENVIRONNEMENT ET AU DÉVELOPPEMENT DURABLE (AASEDD)

Le Département de la Moselle soutient l'achat de matériel pédagogique lié aux projets des collèges sur la préservation de l'environnement et le développement durable.

### € Soutien financier

Les achats éligibles : matériel d'observation (loupes binoculaires, jumelles), petit matériel nécessaire à la réalisation d'animations, maquettes, affiches, panneaux, cahiers pédagogiques et mallettes pédagogiques...

Les demandes sont instruites au cours d'une année civile dans la limite des crédits disponibles et du nombre de dossiers déposés.

### Procédure

Règlement et formulaire de demande de subvention sur moselle.fr - Sensibilisation à la protection de l'Environnement et au Développement Durable.

Un seul dossier de subvention sur le même thème par an.

La mention « réalisé avec le soutien du Département de la Moselle » et le logo du Département devront être apposés visiblement sur tous les investissements.



**Stéphanie WERNER** • 03 87 34 75 39 • moselle-durable@moselle.fr



## PROMOUVOIR L'INNOVATION ENVIRONNEMENTALE AU SEIN DES COLLÈGES



L'appel à projets « Innovation environnementale » a pour but d'encourager les projets expérimentaux ou innovants concourant à lutter contre le changement climatique, à préserver la biodiversité, les milieux et les ressources, à limiter et revaloriser les déchets et à développer la sobriété énergétique.

Les projets doivent être : des projets d'investissement, répondre aux objectifs de l'appel à projets, avoir démarré au 14 novembre 2026 au plus tard sur le territoire de la Moselle et s'achever au plus tard au 30 juin 2028, avoir des impacts positifs en matière environnementale et un caractère expérimental ou innovant.

### Procédure

Financement départemental maximal de 80 % du montant hors taxe des dépenses d'investissement.

Date limite de dépôt des dossiers de candidature : 6 avril 2026

Règlement et dossier de candidature téléchargeables sur le site : [moselle.fr](https://moselle.fr) ou via la plateforme Moselle Contact <https://contact.moselle.fr/>



**Anita BOINON** • 03 87 78 07 76 • [anita.boinon@moselle.fr](mailto:anita.boinon@moselle.fr)

## PARTICIPER AUX OLYMPIADES DE L'ENVIRONNEMENT INTER COLLEGES

Un nouveau rendez-vous est donné aux collèges le 5 juin 2026 à l'occasion de la Journée Mondiale de l'Environnement : les Olympiades de l'environnement inter collèges.

Invités sur un site Passionnément Moselle, les élèves et leurs professeurs de 5 collèges devront relever des défis à la fois intellectuels et sportifs autour de l'environnement et du développement durable.

La journée débutera par une cérémonie d'ouverture durant laquelle chaque collège défilera en présentant une bannière sur le thème de la nature. La journée se clôturera par une remise de récompenses. Tous les collèges participants seront gagnants !

### Procédure

Règlement téléchargeable sur le site [www.moselle.fr](https://www.moselle.fr)

Inscription : 31 décembre 2025.



**Stéphanie WERNER** • 03 87 34 75 39 • [moselle-durable@moselle.fr](mailto:moselle-durable@moselle.fr)

## FAVORISER LES MOBILITÉS DOUCES AVEC LE CONCOURS « AU COLLÈGE, J'Y VAIS AUTREMENT »

Le défi « Au collège, j'y vais autrement » promeut les modes de déplacements durables pour se rendre à l'école, au collège ou au lycée. Ce défi offre l'opportunité aux jeunes collégiens de découvrir une alternative à la voiture pour venir au collège à pied, en vélo ou tout autre moyen de déplacement actif. Cette action est soutenue par le Département de la Moselle et plusieurs territoires du Grand Est.

Le Département encourage les collégiens à participer au défi « Au collège, j'y vais autrement » (dans le respect des conditions de sécurité), d'autant que ce défi est également un défi solidaire : grâce à tous les kilomètres parcourus par l'ensemble des participants, une dotation solidaire est versée chaque année à une association du territoire pour financer un projet « mobilité durable ».

### Procédure

Le Défi « J'y vais ! » se déroulera en mai 2026

Les collèges devront désigner un référent établissement qui inscrira le collège sur le site internet : <https://defi-jyvais.fr/> et saisira les kilomètres parcourus par les élèves et adultes participants.

La ou les remises des prix auront lieu avant la fin de l'année scolaire.



**Christine LORIENT** • Tél : 03 87 56 89 80 • [christine.loriant@moselle.fr](mailto:christine.loriant@moselle.fr)

## FAIRE LABELLISER VOS ÉVÉNEMENTS ÉCORESPONSABLES « MOSELLE DURABLE »

Le Département de la Moselle encourage les événements écoresponsables, en accordant un label « Un événement labellisé Moselle Durable » aux manifestations festives, sportives, artistiques, culturelles, ou autres. Plusieurs niveaux de labélisations sont accessibles (niveau BRONZE, ARGENT ou OR) en fonction du nombre d'actions écoresponsables choisies parmi un panel de 35 actions. Vous engagez votre événement (portes ouvertes, cross du collège...) dans une démarche de préservation de l'environnement ? Valorisez-le en apposant le logo « Un événement labellisé Moselle Durable » sur vos supports de communication.

Un événement labellisé



Un événement labellisé



Un événement labellisé



### Procédure

Télécharger la charte éco-événements sur [moselle.fr](https://moselle.fr) - Compléter la charte et la renvoyer à [sandrine.mouret@moselle.fr](mailto:sandrine.mouret@moselle.fr)



**Sandrine MOURET** - Tél : 03 87 78 05 71





# **PARCOURS AMBITION SCOLAIRE**

# LE COLLÉGIEN MOSELLAN

## un jeune en quête de son avenir professionnel

Dans le cadre du Parcours Avenir des collèges, le Département de la Moselle propose des actions ciblées pour promouvoir l'ambition scolaire des collégiens mosellans, leur permettre de découvrir différentes filières notamment en lien avec les Grandes Écoles, les métiers et plus largement le monde professionnel des petites et moyennes entreprises.

### TROUVER UN STAGE D'OBSERVATION DANS UNE ENTREPRISE

Depuis 2023/24, le Département de la Moselle et Moselle Attractivité se sont associés pour déployer une **plateforme d'offre de stages pour les élèves de 3<sup>e</sup>**.

Cette plateforme, dédiée exclusivement aux collégiens, permet de trouver des stages dans des entreprises mosellanes de toutes les tailles issues de nombreux secteurs d'activité ainsi que dans les institutions publiques locales. L'an dernier, 250 entreprises se sont mobilisées pour offrir à la jeunesse mosellane une première expérience professionnelle de qualité : 1 500 semaines de stages ont été proposées aux collégiens sur la plateforme :

[https://www.mosl.fr/fr/vivre-en-moselle/trouver-stage-troisieme-moselle?mtm\\_campaign=stage3e.mosl.fr&mtm\\_source=redirection](https://www.mosl.fr/fr/vivre-en-moselle/trouver-stage-troisieme-moselle?mtm_campaign=stage3e.mosl.fr&mtm_source=redirection)

#### Procédure

Les collèges sont invités à :

- **d'ici le 15 septembre** : transmettre leurs dates de stages afin que les partenaires soient informés et les offres de stages calibrées en fonction des dates de stages des collèges.
- **dès la rentrée** : informer les élèves et les parents ainsi que les professeurs principaux de 3<sup>e</sup> en leur envoyant le lien vers la plateforme : [Stage3e.mosl.fr](https://www.mosl.fr/fr/vivre-en-moselle/trouver-stage-troisieme-moselle?mtm_campaign=stage3e.mosl.fr&mtm_source=redirection)
- informer les entreprises avec lesquelles ils auraient éventuellement un partenariat afin qu'elles s'inscrivent sur la plateforme.

### LORS DE LA JOURNÉE "DESTINATION : GRANDES ÉCOLES"

Dans le but de faire découvrir les filières d'excellence aux collégiens mosellans, le Département organise en collaboration avec cinq Grandes Écoles une journée qui leur est entièrement dédiée.

⚠ Les élèves pourront se rendre dans l'un des cinq établissements participants le temps d'une journée : CentraleSupélec, École Nationale des Ingénieurs de Metz, École Supérieure d'Ingénieurs des Travaux de la Construction, Georgia Tech Europe, École Nationale Supérieure des Arts et Métiers.


⚠ La journée est découpée en trois temps :

- Temps scolaire : les collégiens, accompagnés de leurs enseignants du jour, suivront leurs cours de manière habituelle, mais au sein d'un amphithéâtre d'une École. Ils auront ainsi un premier aperçu d'un cours magistral. Une collaboration avec un professeur de l'établissement hôte peut être envisagée si les deux établissements le souhaitent.
- Temps d'immersion : visite des locaux de l'École. Les élèves découvriront l'établissement choisi à travers ses ateliers, ses laboratoires, ses salles de cours ou encore ses salles technologiques.
- Temps sportif : dans la continuité de l'Héritage des Jeux Olympiques, le dernier



temps se veut sportif en invitant élèves et étudiants à pratiquer ensemble une activité sportive (handball, rameur, volley...).

**Public cible :** élèves de 3<sup>e</sup> et de 4<sup>e</sup>

 courant du mois de mars

**Places :** environ 150 places (une classe par collège)

**€ Soutien financier**

Prise en charge à 100 % des frais de transport sur présentation du devis le moins cher d'un transporteur. Remboursement à hauteur maximale du devis après envoi de la facture acquittée.


 **Arnaud RIVET** • arnaud.rivet@moselle.fr

## SUSCITER L'APPÉTENCE DES COLLÉGIENS ET COLLÉGIENNES POUR LES SCIENCES

### Journée internationale de la Lumière

Manifestation fixée chaque année au niveau international par l'ONU le 16 mai, la Grande École CentraleSupélec propose à cette occasion d'accueillir des collégiens de 3<sup>e</sup> et de 4<sup>e</sup> afin de leur faire visiter les laboratoires, d'assister à une conférence scientifique vulgarisée et de les faire participer à des ateliers pratiques autour de la thématique de la lumière et de l'holographie.

**Public cible :** les collégiens de 3<sup>e</sup> et 4<sup>e</sup>

 autour du 16 mai 2026

CentraleSupélec ouvrira une plateforme en ligne sur laquelle seront précisés les créneaux disponibles et les effectifs maximum.

Places limitées entre 120 et 160 élèves.

**€ Soutien financier**

Prise en charge à 100 % des frais de transport sur présentation du devis le moins cher d'un transporteur. Remboursement à hauteur maximale du devis après envoi de la facture acquittée.

### Exposition « Un monde de maths »

D'abord née sur le campus de Paris-Saclay (maison mère de CentraleSupélec), cette exposition a rencontré un franc succès auprès des collèges franciliens. Le campus de Metz a donc décidé de la reproduire à destination des collèges mosellans. À destination des classes de 3<sup>e</sup> et 4<sup>e</sup>, cette action consiste en une participation à des ateliers autour des mathématiques et d'une visite des locaux. Le but est de faire comprendre aux élèves l'utilité de cette matière dans le quotidien à travers des activités ludiques et vulgarisées, tout en utilisant les préceptes acquis en cours.

**Public cible :** élèves de 3<sup>e</sup> et de 4<sup>e</sup>

 au cours de l'automne 2025

**Places :** environ 240 élèves (60 par semaine)

**€ Soutien financier**

Prise en charge à 100 % des frais de transport sur présentation du devis le moins cher d'un transporteur. Remboursement à hauteur maximale du devis après envoi de la facture acquittée.

 **Arnaud RIVET** • arnaud.rivet@moselle.fr

## METTRE EN RÉSEAU LES COLLÈGES LORS D'UNE JOURNÉE FABATHON

L'ambition de cette action est d'associer les différents « FabLab » (laboratoires de fabrication) dont disposent certains collèges avec celui de l'IUT de Metz afin de faire travailler étudiants et collégiens sur un même projet pendant une journée. Mises en concurrence, différentes équipes disposeront de seulement quelques heures pour produire un objet dans le domaine de leur choix (robotique, menuiserie, connectique...) durant un court laps de temps chronométré (cinq heures) avec les machines de niveau universitaire (imprimante 3D, découpeuse laser, plieuse thermique...). Les élèves soumettront les objets fabriqués à un jury qui remettra à chaque établissement une récompense permettant d' étoffer le parc technologique de chaque FabLab.

**Public cible :** tout établissement disposant d'un FabLab



: aux alentours du mois de juin

**Places :** 5 à 6 élèves par établissement

### € Soutien financier

Prise en charge à 100 % des frais de transport sur présentation du devis le moins cher d'un transporteur. Remboursement à hauteur maximale du devis après envoi de la facture acquittée.



**Arnaud RIVET** • [arnaud.rivet@moselle.fr](mailto:arnaud.rivet@moselle.fr)



## NOTES



© DP157 - Direction de la Communication - 09/2025 - © Crédit photo iStock - PR - CD57 - Impression : imprimerie départementale



**Moselle**  
L'Eurodépartement