

# FONDS DEPARTEMENTAL D'AIDE AUX JEUNES BILAN 2025

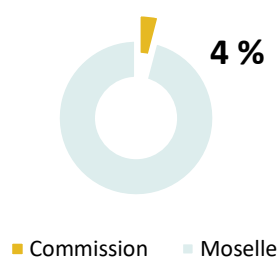
## MISSION LOCALE DU PAYS MESSIN

Données relatives aux aides attribuées au titre du Fonds Départemental d'Aide aux Jeunes, sur le territoire couvert par la Commission de Metz (en dehors des communes relevant de l'Eurométropole de Metz), géré par la Mission Locale du Pays Messin.

### CHIFFRES CLÉS :

**Commission de Metz**  
**25**  
**jeunes aidés**  
(plusieurs aides possibles par jeune)

PART DES AIDES ATTRIBUÉES



**Moselle**  
**529**  
**jeunes aidés**

Modalités de traitement des aides

**38 % en commission**  
**39 % en délégation**  
**23 % en urgence**

**46 demandes déposées**

Total des aides individuelles accordées **3 008 €**

**65 % d'aides attribuées**

Montant moyen d'une aide par jeune **120 €**

**770 demandes déposées**

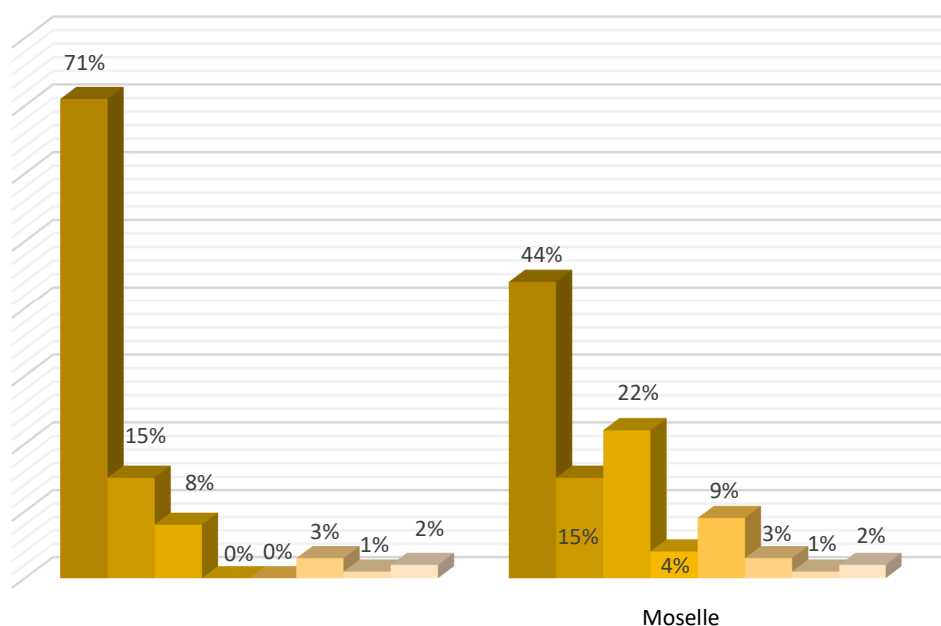
Total des aides individuelles accordées **108 864 €**

**90 % d'aides attribuées**

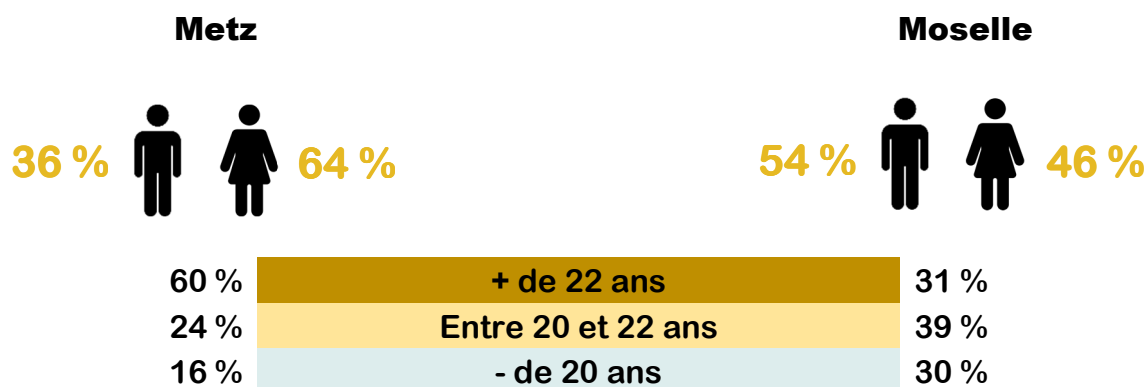
Montant moyen d'une aide par jeune **206 €**

### FINALITÉ DES AIDES :

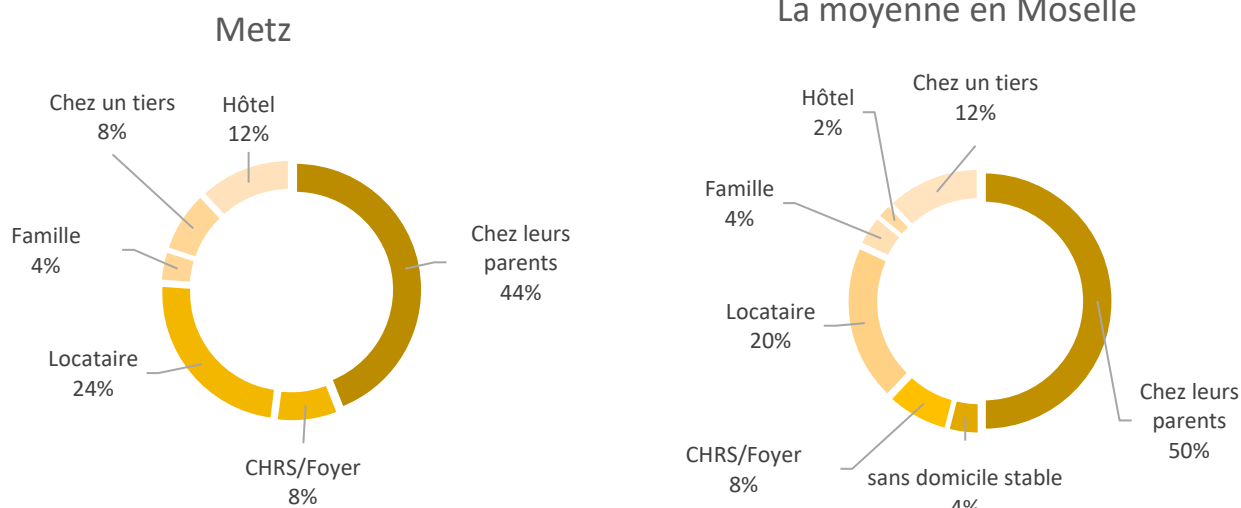
- Alimentaire
- Transport
- Permis
- Assurance voiture
- Entrée en formation
- Hygiène Santé
- Vêtements Chaussures
- Autres (logement, ouverture compte bancaire...)



## PROFILS DES JEUNES AIDÉS :



### Conditions de logement :



### Niveau scolaire des jeunes aidés :

		Moselle
Niveau III, II, I (enseignement supérieur)	0 %	5 %
Niveau IV (baccalauréat)	24 %	38 %
Niveau V général (arrêt classe de 2 <sup>nde</sup> ou 1 <sup>ère</sup> )	20 %	11 %
Niveau V technique (CAP/BEP)	32 %	22 %
Niveau V bis général (arrêt classe de 3 <sup>ème</sup> )	8 %	14 %
Niveau V bis technique (abandon 1 <sup>ère</sup> année CAP/BEP)	4 %	4 %
Niveau VI (abandon avant la 3 <sup>ème</sup> )	12 %	6 %

## LISTE DES COMMUNES :

### Liste des communes de résidence des jeunes aidés au titre du FDAJ 2025 :

LISTE DES COMMUNES	Nombre de dossiers déposés	Nombre de bénéficiaires	Nombre de dossiers acceptés	Montants attribués
<b>TOTAUX</b>	<b>46</b>	<b>25</b>	<b>30</b>	<b>3 008,30 €</b>
AMNEVILLE	3	2	2	180,00 €
ARGANCY	1	0	0	- €
CLOUANGE	6	6	6	930,30 €
COURCELLES SUR NIED	1	0	0	- €
ENNERY	1	0	0	- €
LES ETANGS	2	1	2	50,30 €
GANDRANGE	2	1	2	175,00 €
HAGONDANGE	1	1	1	80,00 €
MAIZIERES LES METZ	4	2	2	195,00 €
MONDELANGE	2	2	2	251,00 €
MOYEUVE GRANDE	3	1	1	75,00 €
OGY MONTOY FLANVILLE	1	0	0	- €
PAGNY LES GOIN	2	1	1	146,00 €
REMILLY	2	2	2	160,00 €
ROMBAS	9	3	6	553,20 €
ROSSELANGE	1	1	1	72,50 €
TALANGE	4	1	1	120,00 €
VITRY SUR ORNE	1	1	1	20,00 €

### Communes et CCAS ayant contribué au FDAJ 2025 :

ROSSELANGE	364,05 €
TALANGE	1 217,55 €
MONDELANGE	869,25 €
MONTOIS-LA-MONTAGNE	420,00 €
HAGONDANGE	1 411,35 €
ENNERY	351,15 €
MAIZIERES-LES-METZ	1 773,75 €
<b>TOTAL</b>	<b>6 407,10 €</b>

## ACTIONS COLLECTIVES :

**5 actions collectives**

**5 950 €**

## **Moselle**

**20 actions collectives**

**64 919 €**

### **Thématiques :**

- Santé : des kits hygiène fournis aux jeunes en situation de précarité
- Mobilité : atelier « SIMU'CODE » qui facilite l'apprentissage du code de la route et renforce progressivement les compétences de base en conduite
- Découverte des métiers de la fonction publique territoriale à travers visites, témoignages et rencontres
- Santé mentale des jeunes : accompagnement psychologique en lien avec le Centre Pierre Janet
- Citoyenneté : visite du Parlement européen à Strasbourg avec le « Conseil Jeunes » de la Mission Locale