

L'ACCUEIL DE LA FAMILLE ET LE PASSAGE DE BRAS LORS DE L'ARRIVÉE ET LE DÉPART DE L'ENFANT

PRÉVENTION COVID-19

- Les parents n'entrent plus dans la maison ou l'appartement durant cette période.
- Inscrire d'éviter les baisers et les embrassades.
- Apprendre aux enfants à envoyer des baisers de loin et à mimer les embrassades sous forme de jeu ou de comptines.
- Ceux qui marchent entrent seuls (avec lavage des mains comme préconisé).
- Déchausser l'enfant et laisser les chaussures et manteau dans un sac plastique fermé dans l'entrée.
- L'assistant maternel respecte la distance de 1 m dans le passage de bras du nourrisson, certes moins chaleureux mais plus précautionneux. L'alternative pour les nourrissons est d'utiliser un transat, siège coque, petite chaise (etc.) ; le temps de la rencontre et des transmissions en respectant une distance plus importante avec le parent.
- L'anse du siège coque est nettoyée sur le même principe que les poignées de porte. Le siège coque reste dans l'entrée pendant la journée.
- Éviter les transmissions d'objets et jouets provenant de la maison ou inversement. Quelques tenues peuvent être déposées chez l'assistant maternel qui se chargera de les laver pendant cette période en accord avec les parents.
- Abandonner l'utilisation du sac à langer au profit d'un cabas nettoyable ou d'un sac en papier non réutilisable qui sera jeté
- Lavage de main immédiat soit vers le point d'eau le plus proche soit avec la solution HydroAlcoolique (HA)
- L'enfant, selon son âge, lavera aussi ses mains, mais éviter la solution HA. Utiliser les comptines et éventuellement une affiche ludique
- À chaque flux d'arrivée et de départ de familles, nettoyer avec un désinfectant (eau de Javel diluée de préférence) sonnette, poignées de porte.

Je pense à...



SOLUTION HYDROALCOOLIQUE :

Se méfier des pratiques conseillées sur internet
Ne fabriquez pas de gel hydroalcoolique

Par contre certaines pharmacies en préparent selon les recommandations de l'OMS et en délivrent quelques ml si vous apportez un flacon vide (propre bien sûr : le flacon doit être lavé et nettoyé avec un goupillon, voire même stérilisé dans une casserole d'eau bouillante comme les biberons).

- **Éviter de se toucher le visage**

Pourquoi ? Les mains sont en contact avec de nombreuses surfaces qui peuvent être contaminées par le virus. Si vous vous touchez les yeux, le nez ou la bouche, vous risquez d'être en contact avec le virus présent sur ces surfaces.

- **Respecter les règles d'hygiène respiratoire**

Se couvrir la bouche et le nez avec un mouchoir en cas de toux ou d'éternuement - jeter le mouchoir immédiatement après dans une poubelle fermée et se laver les mains à l'eau et au savon (ou avec une solution hydroalcoolique à l'extérieur).

- **Le port du masque si rhume, herpès... ou proximité lors du change**

La présence d'un masque sur le visage de l'adulte peut être troublant car le bébé est programmé pour décoder l'expression faciale de son interlocuteur afin d'identifier son émotion. Il peut ainsi perdre ses repères car si le regard seul peut être apaisant, voir l'ensemble du visage permet à l'enfant de reconnaître les émotions de l'adulte. Le jeu « caché-coucou » par exemple avant de le mettre sur la table de change peut être une ressource ludique.

Et pour rassurer le nourrisson ou l'enfant plus grand, se référer à la fiche « je materne bébé » & « j'accueille des enfants à mon domicile »

Vous trouverez dans nos envois également d'autres outils pour vous permettre d'accueillir dans des conditions respectueuses de votre santé et celle des enfants, ainsi que le bien-être de tous.

✓ **Maternage du nourrisson et prise en charge des enfants plus grands**

✓ **Fiches d'activités pour occuper sans sorties**

L'UTILISATION DE PRODUITS DÉSINFECTANTS

L'eau de Javel utilisée déjà préparée est la plus efficace pour l'entretien du logement.

S'assurer de l'utilisation hors présence de l'enfant et de respecter la propre protection (gants....).

La dilution :

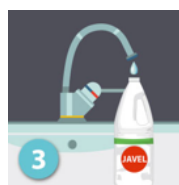
Pour les sols sanitaires et poignée de porte l'eau de Javel diluée à 0,5% : soit un bidon de 2,6 % dilué

Concentration	Utilisation	Présentation	Conservation	Commentaires
Eau de Javel à 2,6% de chlore actif	Prêt à l'emploi A privilégier	Flacon de 1L, 2L, 5L	A l'abri de la chaleur (T° < 20°C) et de la lumière dans le flacon d'origine <ul style="list-style-type: none"> 3 ans (si 2,6% de chlore actif) 24h après toute dilution 	La solution d'eau de Javel à 2,6% est la seule concentration en chlore actif stable dans le temps




Pincer le bec de la dose

recharge entre le pouce et l'index et couper la pointe avec des ciseaux.




Compléter avec de l'eau froide

pour obtenir une solution prête à l'emploi. Bien reboucher le flacon.



Verser doucement le contenu de la dose

recharge dans un flacon vide d'eau de Javel. **Attention, toujours utiliser un emballage d'origine d'eau de Javel.**



Après la dilution, jeter immédiatement la dose

recharge vide dans la poubelle normale (se référer aux consignes locales d'élimination des déchets www.consignesdetri.fr)



L'eau de Javel **doit être utilisée seule.**

L'eau de Javel **ne doit jamais être mélangée avec un produit acide** (comme un produit détartrant WC ou du vinaigre), car un gaz toxique « le chlore » peut se dégager.

L'eau de Javel peut être utilisée après nettoyage avec un produit détergent.

Diluer l'eau de Javel pour obtenir 0,5 % de chlore actif

Toujours diluer avec de l'eau de Javel à 2,6 % de chlore actif

% de chlore actif	Volume final	Volume d'eau de Javel à 2,6 % de chlore actif	Volume d'eau froide à ajouter pour diluer
0,5 % de chlore actif	Pour obtenir 1 litre d'eau de Javel diluée à 5 %	200 ml	800 ml
0,5 % de chlore actif	Pour obtenir 5 litres d'eau de Javel diluée à 5 %	1 litre	4 litres

N'hésitez pas à changer de tenue ou utiliser un vêtement protecteur, des gants de ménage et éviter toute projection vers le visage et les yeux.

N'omettez pas de respecter le rangement hors de portée des enfants de tous les produits tels que ménagers, solution Hydroalcoolique, etc.

Sources : Académie Nancy-Metz /ARS (03/2020) - <http://www.eaudeJavel.fr/precautions-emplois.html>