





ESPACES MIS A DISPOSITION DANS LE CADRE DE L'AOT	PHOTOS	SUPERFICIES APPROX. EN M2 SUR PLAN	OBSERVATIONS
<b>CORPS DE LOGIS</b>			
<b>NIVEAU 0</b>			
Café du château		112 m2	
Terrasse		350 m2	
<b>NIVEAU 1</b>			
Grande salle de réception		156 m2	
<b>NIVEAU - 1</b>			
Cuisine		104 m2	